



**Engineering progress
Enhancing lives***

KALEIDO Foil et Woodec

Nouvelle offre couleur 2025/2026

Osez la couleur pour vos fenêtres !
REHAU vous propose un large choix de couleurs
uniques avec des finitions mates, métallisées,
veinées, lisses ou encore aspect bois.






Sommaire

- 04** Une infinité de personnalisations aux multiples avantages
- 06** Choix des coloris de corps de base et joint
- 08** Gamme KALEIDO Woodec
- 08** Tons Woodec
- 09** Inspirations de la gamme KALEIDO Woodec
- 10** Gamme KALEIDO Foil
- 10** Tons mats
- 11** Tons métallisés
- 12** Tons veinés
- 13** Tons lisses
- 14** Tons bois
- 15** Inspirations de la gamme KALEIDO Foil

Une infinité de personnalisations aux multiples avantages


Une couleur garantie dans le temps

Les 48 finitions couleurs de l'offre KALEIDO Foil et Woodec sont toutes sous avis technique et garanties 10, 15 et 20 ans suivant le mix gamme/couleur choisi. Et si le film est abîmé, il peut facilement être réparé sans dépose de la fenêtre. REHAU est certifié QB33 par le CSTB. Cette certification atteste la maîtrise de tout le processus de plaxage, par le biais de contrôles qualité, et assure la résistance au vieillissement, à l'usage, et la tenue des couleurs.



Une diversité architecturale

Que vos fenêtres soient grandes ou petites, avec un ou deux ouvrants, rondes, hexagonales triangulaires, avec petits bois ou sans..., toutes ces formes sont disponibles quelle que soit la couleur de profilés que vous choisissiez. REHAU permet de répondre à tous les styles architecturaux, des plus classiques aux plus originaux. Personnalisez votre fenêtre selon vos envies !



REHAU
EcoPuls

Développement
Durable

Des fenêtres écoresponsables françaises

Fabriquées à côté de chez vous à l'usine de Morhange, en Moselle (57), nos profilés de fenêtres extrudés et plaxés sont 100% recyclables et permettent de produire des profilés labellisés EcoPuls contenant au minimum 40% à 86% de PVC recyclé. Vos anciennes fenêtres, collectées puis recyclées, permettront d'en produire de nouvelles labellisées EcoPuls.

Des décors originaux

pour des réalisations d'exception

La qualité 100% REHAU

En choisissant les coloris REHAU, nous vous offrons la plus haute qualité. Chaque film est minutieusement analysé et soumis à des tests de vieillissement et de charges élevées avant la première utilisation.

Les avantages de KALEIDO Foil et Woodec

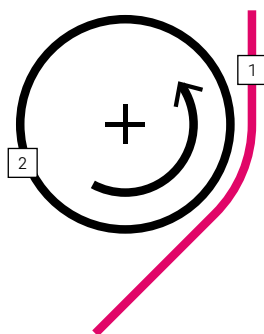
Profitez pleinement et longtemps des gammes KALEIDO Foil et Woodec et de tous leurs avantages:

- Surface facile à nettoyer. Ne nécessite pas de ponçage, peinture, vernis ou laque
- Design innovant et couleurs tendances
- Résistance aux intempéries et aux UV, longue durée de vie

Deux couches pour un plaxage

1 Le film acrylique uni ou imprimé est recouvert d'une couche supérieure transparente en PMMA. Cette couche protège les couleurs et les motifs de la décoloration des rayons UV ou des autres agressions météorologiques.

2 Les décors plaxés REHAU sont ensuite prétraités à l'adhésif et soigneusement appliqués par des machines hautes performances selon un procédé bien spécial sur le profilé, pour être solidement et durablement liés au profilé.



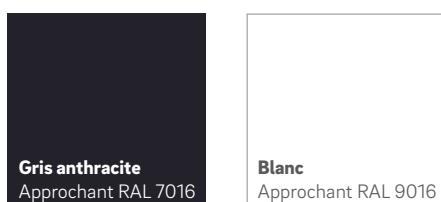


Choix des coloris de corps de base et joint

Une personnalisation des fenêtres sans rupture visuelle.

Pour des fenêtres esthétiques en PVC ou en RAUFIPRO® même lorsqu'elles sont ouvertes, les profilés sont teintés dans la masse parmi ces deux coloris, afin d'avoir un corps de base (intérieur du profilé) et un joint en harmonie avec la ou les couleurs choisies pour l'intérieur et l'extérieur de vos fenêtres.

Coloris pour corps de base*



Coloris pour les joints*



Inspiration ARALYA Design



- 1 Coloris intérieur : WOODDEC Turner Oak malt - REHAU 2031L
- 2 Coloris du joint intérieur : Noir - RAL 9004
- 3 Coloris du corps de base : Gris Anthracite - RAL 7016
- 4 Coloris du joint extérieur : Noir - RAL 9004
- 5 Coloris extérieur : WOODDEC Turner Oak malt - REHAU 2031L

Inspiration NEFERIA



- 1 Coloris intérieur : Gris anthracite lisse - REHAU 1682L
- 2 Coloris du joint intérieur : Noir - RAL 9004
- 3 Coloris du corps de base : Gris Anthracite - RAL 7016
- 4 Coloris du joint extérieur : Noir - RAL 9004
- 5 Coloris extérieur : Gris anthracite lisse - REHAU 1682L




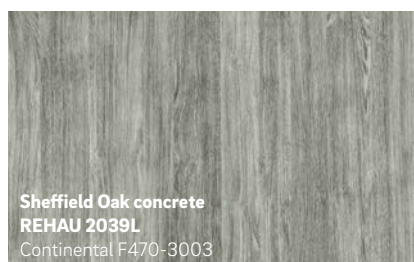

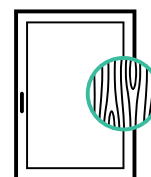
*Le choix des coloris de corps de base et joints est soumis à conditions, voir la brochure "Guide couleurs : votre référentiel Fabricant".

Gamme KALEIDO Woodec

Tons Woodec


L'aspect et le toucher authentique du bois

Inédite et déclinée en 4 tons, la gamme KALEIDO Woodec rend parfaitement l'apparence du bois, tant au niveau du toucher que visuellement. Si bien qu'il est difficile de distinguer une fenêtre en Woodec d'une fenêtre en bois.



**Résistant,
durable et
sans
entretien**


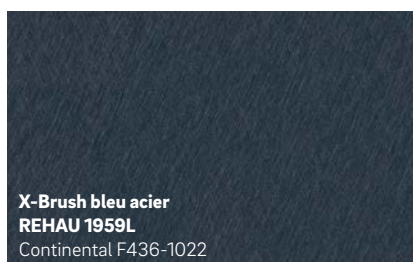

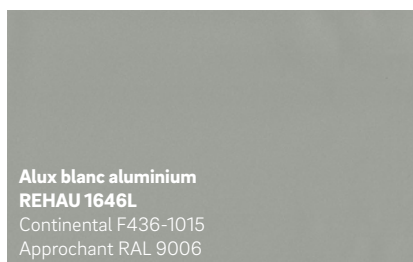


Pour des raisons d'impression, les couleurs présentées peuvent différer des couleurs d'origine.



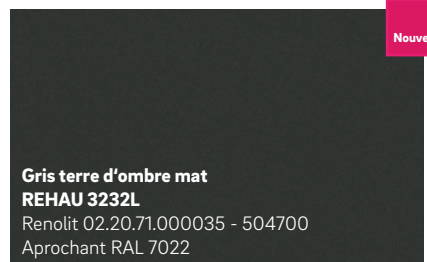
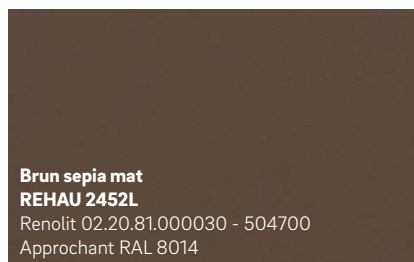
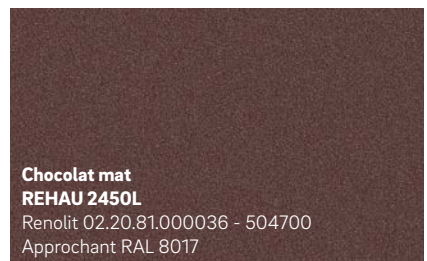
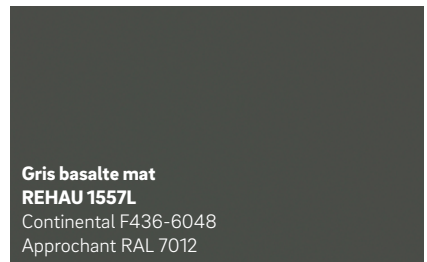
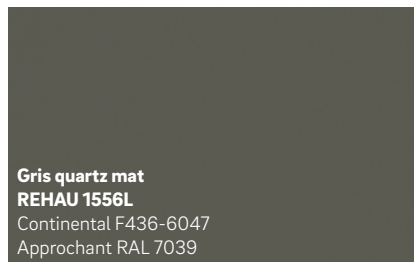

- 1 La teinte Turner Oak malt s'harmonise avec le style des maisons londonniennes en briques rouges, reflétant charme intemporel et caractère urbain.
- 2 La teinte Turner Oak malt s'associe avec élégance au béton brut.
- 3 Les fenêtres aux teintés grises du Sheffield Oak concrete contrastent avec la couleur du bois composant la maison
- 4 L'aspect "bois vieilli" de la teinte Turner Oak toffee s'associe parfaitement à la façade en pierre naturelle de cette maison.

Gamme KALEIDO Foil

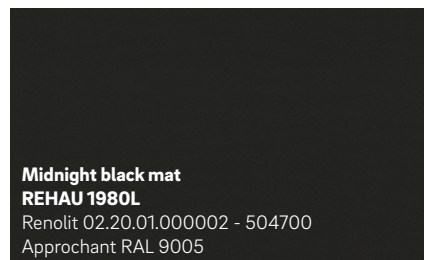
Tons métallisés



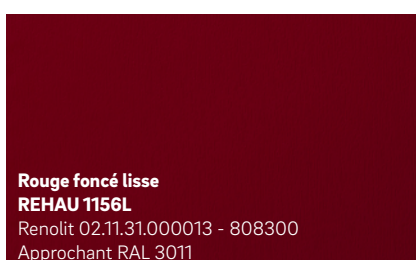
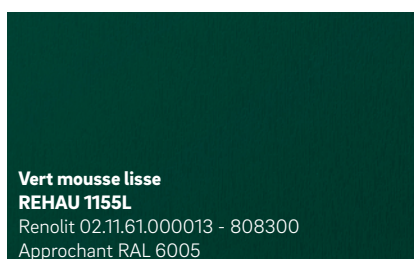
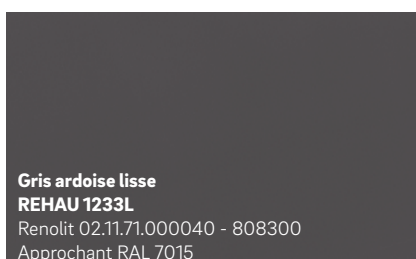

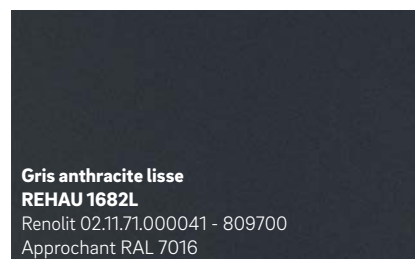
Tons mats



Ambiance contemporaine
Les tons gris et noirs créent des jeux de nuances infinis soulignant harmonieusement les lignes qui composent les maisons modernes.



Tons lisses



Tons veinés



Blanc veiné*
REHAU 9734
 Continental F456-5053
 Approchant RAL 9010

Blanc crème veiné
REHAU 4444
 Continental F456-5054
 Approchant RAL 9001

Gris clair veiné
REHAU 7666
 Renolit 02.11.71.000049 - 116700
 Approchant RAL 7035

Gris veiné
REHAU 9922
 Renolit 02.11.71.000047 - 116700
 Approchant RAL 7001

Gris anthracite veiné
REHAU 4443
 Renolit 02.11.71.000041 - 116700
 Approchant RAL 7016

Rouge vin veiné
REHAU 7470
 Renolit 02.11.31.000012 - 116700
 Approchant RAL 3005

Bleu brillant veiné
REHAU 4683
 Renolit 02.20.51.000002 - 116700
 Approchant RAL 5007




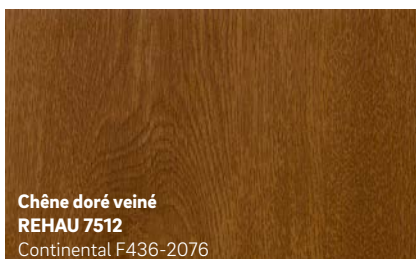




Bleu outremer veiné
REHAU 7359
 Renolit 02.11.51.000026 - 116700
 Approchant RAL 5002

Bleu acier veiné
REHAU 4681
 Renolit 02.11.51.000033 - 116700
 Approchant RAL 5011

*Le coloris Blanc veiné REHAU 9734 est proposé sur un corps de base blanc et joint gris en finition 2 faces.

Tons bois

Par la douceur de son toucher, la chaleur de ses teintes et son authenticité, le bois se marie facilement avec tous les styles d'architecture, du plus classique au plus moderne. Il apporte ainsi un contraste élégant et une authenticité à des tons plus stricts comme le béton.



Laissez monter l'inspiration !
Retrouvez la gamme
KALEIDO Paint pour encore
plus de couleurs et de
combinaisons.



Demandez conseil à votre revendeur partenaire REHAU :

Sous réserve de modifications techniques.

Pour plus d'informations
www.rehau.fr

© REHAU France
Place Cisse
57340 MORHANGE

700062 FR 01.2025