



ÎNTREȚINEREA ȘI ÎNGRIJIREA CORESPUNZĂTOARE PENTRU MENȚINEREA VALORII FERESTRELOR DUMNEAVOASTRĂ DIN PROFILE REHAU

FERESTRE CU O DURATĂ LUNGĂ DE VIAȚĂ

CALITATE PREMIUM DE LA REHAU



Ferestrele din profile REHAU se caracterizează printr-un nivel ridicat de calitate, standarde tehnologice moderne, manevrare practică și o întreținere foarte ușoară datorită suprafeței netede.


Ferestrele din profile REHAU – cu calități recunoscute și dovedite:

- Design complex în materie de formă și culoare
- Ușor de curățat și de întreținut datorită suprafețelor de înaltă calitate a profilelor
- Deosebit de rezistente la intemperii
- Valoare menținută pe termen lung
- Izolare fonică individuală
- Izolare termică perfect adaptată
- Protecție antifracție

Le-ați văzut deja?

Gama perfectă de componente perfect adaptate ferestrelor dumneavoastră din sisteme de profile REHAU. Specialiștii noștri vă pot oferi mai multe informații referitoare la sistemele pentru:

- Uși exterioare
- Uși culisante cu ridicare în plan paralel
- Obloane
- Sere din profile REHAU



În această broșură veți găsi recomandări și informații importante cu privire la modul adecvat de curățare, întreținere și manevrare a ferestrelor dumneavoastră din profile REHAU.

În plus, tot aici puteți găsi informații privind aerisirea corespunzătoare a locuinței pentru asigurarea unei atmosfere plăcute în interior.



ÎNTREȚINERE SIMPLĂ

RECOMANDĂRI PRIVIND MODUL DE CURĂȚARE

Care este primul pas?
Îndepărtați folia de protecție imediat după montarea ferestrelor.

Care este modul de întreținere regulată a ramei?

Urmele de murdărie provocate de praf sau de ploaie pot fi îndepărtate în mod simplu, utilizând un detergent uzual pentru gospodărie sau detergentul pentru întreținere REHAU* și o lavetă moale.

Care este modul de întreținere regulată a geamului?

Geamurile trebuie să fie curățate cu apă curată, caldă și o lavetă adecvată pentru geamuri.

Recomandări:


- Nu utilizați agenți de îngrijire sau curățare agresivi sau abrazivi ce conțin solvenți sau alte substanțe identice, ca de exemplu diluanți pe bază de rășină sintetică, acetonă etc.
- Nu utilizați praf de curățat
- Nu utilizați obiecte dure precum șpacluri, perii din sârmă, bureți abrazivi etc.

Ce trebuie avut în vedere la îndepărtarea straturilor speciale de murdărie?

Impuritățile existente în atmosferă (de exemplu rugină, praf industrial, calamină), de exemplu în apropierea zonelor industriale și a gărilor pot determina formarea unor depuneri greu de îndepărtat. Pentru a evita astfel de depuneri și pentru a proteja suprafețele, se recomandă curățarea periodică a acestora cu detergentul special pentru întreținere REHAU*.

* Detergentul pentru întreținere REHAU este disponibil pentru:

- profile albe/vopsite
- profile cașerate

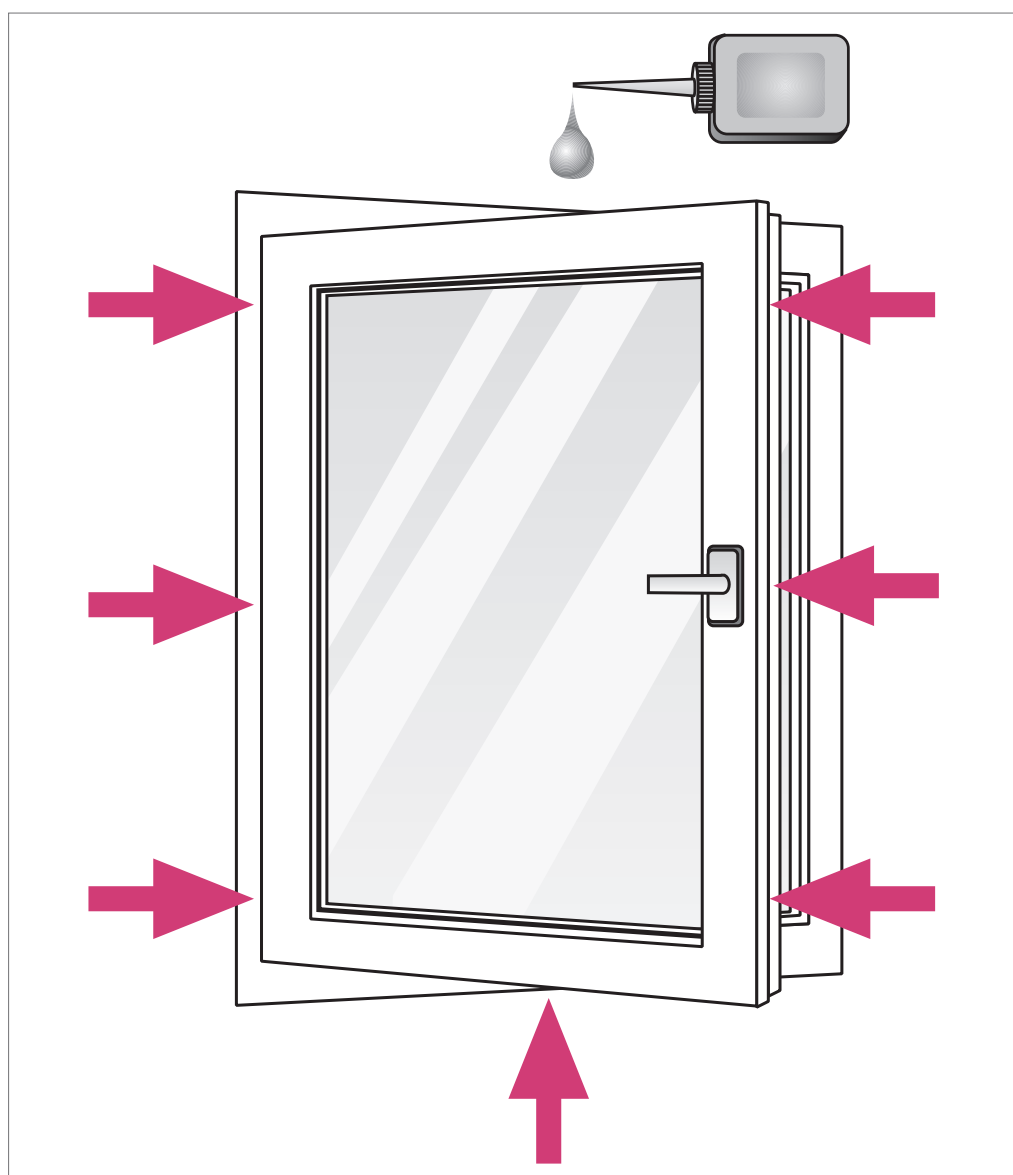




Recomandarea noastră:
Pentru întreținerea corespunzătoare a ferestrelor, utilizați detergentul pentru întreținere REHAU.

ÎNTREȚINERE CORESPUNZĂTOARE

MENTȚINEREA ÎN TIMP A VALORII FERESTRELOR



Care este modul de întreținere regulată a pieselor de feronerie?

Cel puțin o dată pe an, se recomandă lubrifierea pieselor mobile de feronerie cu o picătură de ulei pentru a permite ferestrelor dumneavoastră să se deschidă și să se închidă și pe viitor fără probleme.

Recomandare

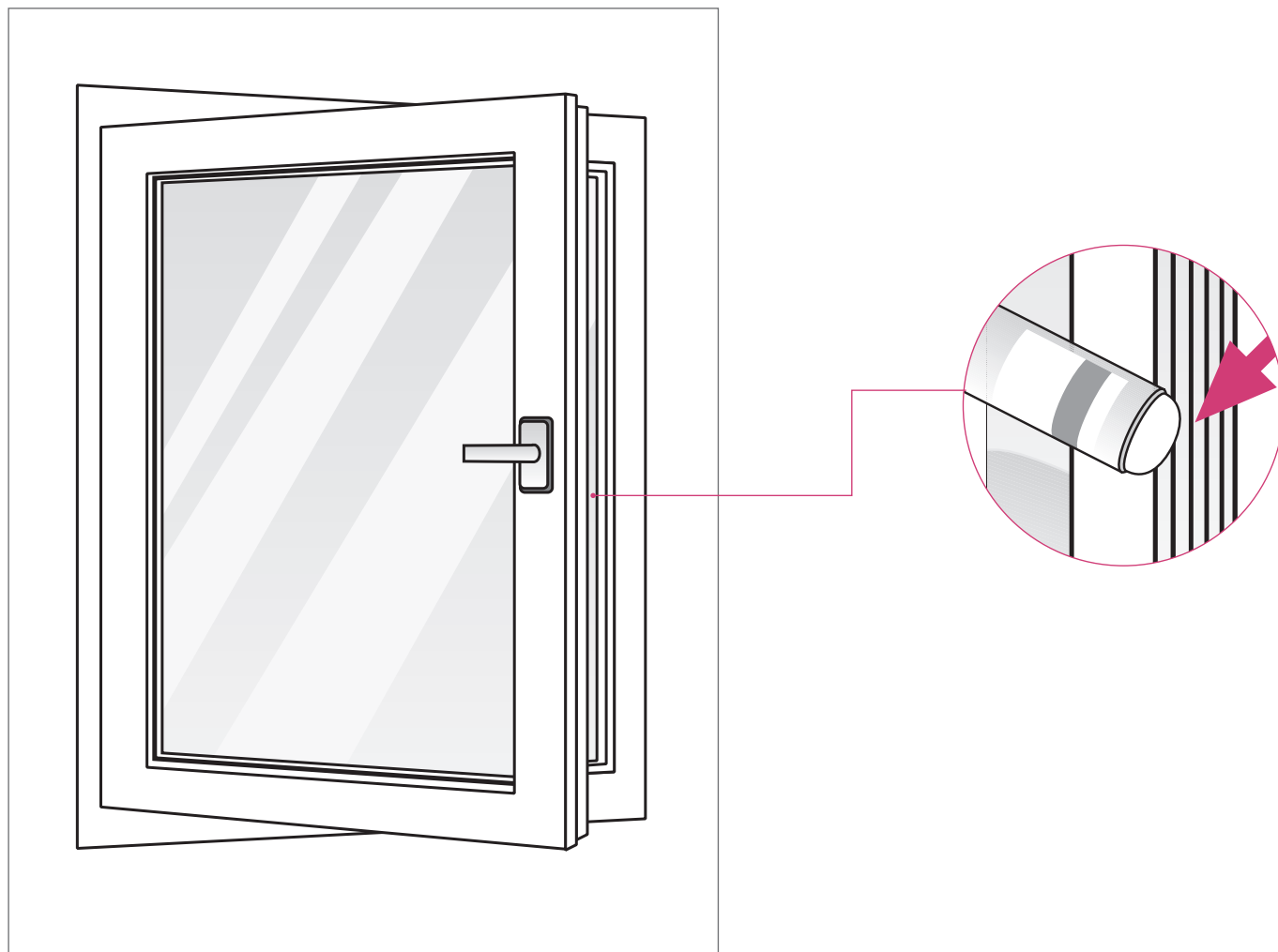
Pentru a evita apariția unor probleme de lungă durată, se recomandă verificarea de către furnizorul ferestrelor REHAU, a poziției ferme a pieselor de feronerie ale ferestrelor, precum și mobilitatea și manevrabilitatea acestora.

Care este modul de întreținere regulată a garniturilor?

Curățați garniturile cu apă curată și lubrifiați-le periodic cu un creion cu silicon.

Pentru întreținerea și repararea ferestrelor dumneavoastră se recomandă utilizarea următoarelor produse:

- Agenți obișnuiți de curățare pentru întreținerea regulată a geamurilor și ramelor, încă de la apariția primelor urme de murdărie
- Lavete adecvate pentru geamuri, pentru obținerea unor suprafețe din sticlă perfect curate
- Detergent pentru întreținere REHAU pentru curățarea și întreținerea profesională a ramelor, în special pentru îndepărtarea urmelor pronunțate de murdărie, produse de impuritățile din atmosferă – disponibil în comerțul de specialitate
- Ulei pentru piesele de feronerie
- Lavete moi pentru menținerea unui aspect plăcut, strălucitor al suprafețelor profilelor REHAU
- Creion cu silicon pentru lubrifierea garniturilor, disponibil în comerțul de specialitate



UN CLIMAT PLĂCUT

SĂNĂTATE ȘI CONFORT

Ferestrele și ușile moderne se închid foarte etanș și contribuie la economisirea unei cantități semnificative de energie termică.

Datorită materialelor de construcție și tehnologiilor moderne utilizate în prezent, structura clădirii contribuie, de asemenea, în mod semnificativ la asigurarea unei circulații corespunzătoare a aerului.

Având în vedere acest grad ridicat de etanșeitate, se recomandă aerisirea regulată a încăperilor. Printr-un schimb continuu de aer, umiditatea de la nivelul încăperii atinge valori optime, ceea ce previne apariția mușcăiului, a defectelor de structură și deteriorarea climatului din locuință.





**În interiorul locuinței se formează permanent vapori de apă.
Următoarele cantități pot fi utilizate ca puncte de plecare:**



*Respirația umană
1- 2 litri pe zi de persoană*



*Gătit (într-o gospodărie de până la 4 persoane)
1- 2 litri pe zi*

Pe parcursul unei zile, într-o gospodărie formată din 4 persoane, în aerul din locuință este produsă o cantitate de aproximativ 10 litri de apă sub formă de vapori.

De aceea:

Aerisiți permanent încăperile și înlocuiți aerul umed cu aer din exterior proaspăt, uscat.



*Uscător rufe
1,5- 2,5 litri pe zi*



*Plante ornamentale și ghivece
0,5 - 2 litri pe zi*



*Duș și baie
0,5- 1 litru pe zi de persoană*

Ce se poate întâmpla în cazul unei aerisiri insuficiente?

- Crește nivelul de umiditate din încăperi
- Se umezește zidăria
- Apar defecte la nivelul structurii construcției
- Se formează mușci

AERISIRE EFICIENTĂ

REDUCEREA LA MINIM A PIERDERILOR DE ENERGIE

Aerisire permanentă:

În cazul acestei metode de aerisire, fereastra este răbatată, fapt care asigură un nivel redus de aer infiltrat și automat prelungirea perioadei în care fereastra rămâne deschisă.


Aerisire prin curenți de aer:

Prin deschiderea simultană a tuturor ferestrelor și ușilor se formează curenți de aer care reîmprospătează aerul din locuință în doar două până la patru minute. În acest interval de timp, elementele de construcție nu se răcesc. Un mod eficient de aerisire, care reduce la minim pierderile de energie și costurile de încălzire.

De ce este atât de importantă aerisirea regulată a încăperilor?

- Reglarea nivelului de umiditate și a temperaturii din încăpere.
- Împrospătarea aerului din interior cu aer proaspăt din exterior
- Evitarea formării de condens și mucegai
- Premiza unui mediu ambiant sănătos și a unor condiții plăcute de viață

Aerisire de durată



Aerisire prin curenți de aer



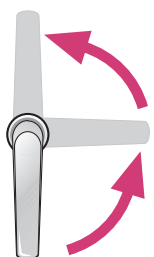
MANEVRARE CORESPUNZĂTOARE

FUNCȚII ȘI MANEVRARE

Deschidere oscilobatantă

Fereastră rabatată


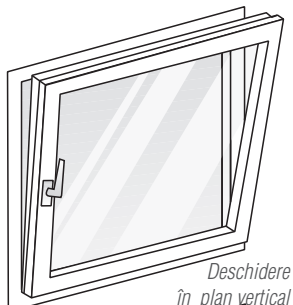
Mânerul se află în poziție verticală sus



Fereastră deschisă
Mânerul se află în poziție orizontală


Fereastră închisă

Mânerul se află în poziție verticală jos




Ce este de făcut în cazul unei manevrări necorespunzătoare?

Dacă mânerul este adus în poziția de rabatare încă din momentul în care fereastra este deschisă, canatul se desprinde din sistemul de prindere. În acest caz, acționați după cum urmează:




Deschidere batantă

Fereastră deschisă
Mânerul se află în poziție orizontală




Fereastră închisă

Mânerul se află în poziție verticală jos



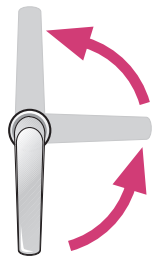
1. Mențineți mânerul ferestrei în poziția de rabatare.
2. Apăsați complet canatul la nivelul ramei.



Deschidere în plan vertical

Fie: Fereastră rabatată

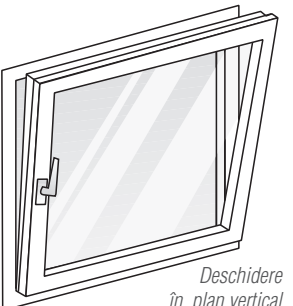
Mânerul se află în poziție verticală sus




Sau:
Fereastră rabatată
Mânerul se află în poziție orizontală

Fereastră închisă

Mânerul se află în poziție verticală jos

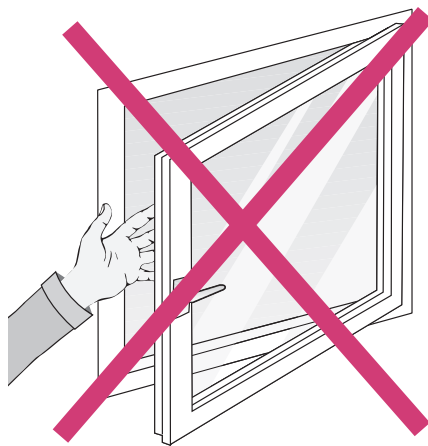


3. Rotiți mânerul cu 180° în jos în poziția de blocare.
4. Acum puteți manevra din nou fereastra în condiții normale.



OBSERVAȚII IMPORTANTE

RECOMANDĂRI PRIVIND MODUL DE UTILIZARE A FERESTRELOR



Evitarea accidentelor produse prin prindere

Există pericolul producerii de accidente prin prindere în secțiunea dintre canat și ramă. Atunci când fereastra este deschisă, există pericolul de accidentare cauzată de rafalele de vânt.

În cazul unor rafale de vânt puternice, blocați fereastra.



Evitarea accidentelor prin cădere

În special în cazul familiilor cu copii, nu lăsați niciodată ferestrele deschise fără a le supraveghea în permanență.



Evitarea suprasolicităților

Nu utilizați canatul ferestrei ca umerăș sau suport pentru diferite obiecte.

CONSULTANȚĂ COMPETENTĂ

SPECIALIȘTII ÎN FERESTRE DIN APROPIEREA DUMNEAVOASTRĂ

Dacă în ciuda tuturor măsurilor de precauție apar probleme în funcționarea ferestrei, furnizorul de ferestre calificat REHAU vă asigură consultanță de specialitate.



Observație:

Deteriorări ale suprafețelor cauzate în mod intenționat sau din cauza unei întrețineri necorespunzătoare nu sunt acoperite de garanție.

Este vorba în special de urmele dure, respectiv greu de îndepărtat de murdărie, defecte ale suprafețelor cauzate de utilizarea unor agenți agresivi sau abrazivi de curățare. Nici aceste situații nu sunt acoperite de garanție. Pentru întreținerea ferestrelor, utilizați exclusiv agenții de curățare recomandați.

CALITATE DOVEDITĂ

FERESTRE DIN SISTEME DE PROFILE REHAU



Ne bazăm pe competență

REHAU colaborează cu întreprinderi calificate de specialitate în domeniul ferestrelor, ai căror angajați au fost instruiți în cadrul ACADEMIEI REHAU. Aici sunteți pe mâini bune și sunteți consiliați de specialiști: la construirea unei case noi precum și în cazul renovării – de la forma individuală, termoizolație și fonoizolație și până la protecția antiefracție. Ferestrele Dumneavoastră vor fi executate, livrate și montate conform dorințelor Dumneavoastră. Chiar și după montare, firma vă consiliază cu plăcere mai departe.

Experiența aduce calitate

De peste patru decenii REHAU dezvoltă și produce sisteme de profile pentru ferestre, fațade și uși. Gândim inovator, învățăm din practică și îndeplinim exigențele tradiționale de calitate. Experții noștri folosesc cunoștințe importante din domeniul tehnologiei clădirilor și a construcțiilor subterane și supraterane, sectoare în care au asigurat succesul companiei o lungă perioadă de timp. Aceste sinergii și parteneriatul strâns cu firmele din domeniul ferestrelor și cu numeroșii angajați instruiți la ACADEMIA REHAU recomandă REHAU drept unul dintre liderii producătorilor de sistemele de profile pentru ferestre, fațade și uși.

REHAU POLYMER SRL
Biroul de Vânzări București
Șoseaua de Centură nr. 14-16
077180 Tunari, jud. Ilfov
Tel: (004) 021 266 51 80
Fax: (004) 021 266 51 81
e-mail: bucuresti@rehau.com

REHAU POLYMER SRL
Biroul de Vânzări Cluj-Napoca
Str. Libertății nr. 17
407035 Apahida, jud. Cluj
Tel: (004) 0264 415 211
Fax: (004) 0264 415 213
e-mail: clujnapoca@rehau.com

REHAU POLYMER SRL
Biroul de Vânzări Bacău
Str. Ștefan cel Mare nr. 2
600356 Bacău, jud. Bacău
Tel: (004) 0234 512 066
Fax: (004) 0234 516 382
e-mail: bacau@rehau.com