



Quickguide-vinduer

Klimapåvirkninger
Energiramme
Nye bygninger
Ombygning Sommerhuse
Opvarmning
Ventilation
Varmetabsramme
Tilbygning
Energitilskud
Mindste varmeisolering
U-værdi
g-værdi
Eref
SBi-anvisn. 213
Linjetab
Køling
Solindfald
Skyggefaktor - Fs
Dagslys
Solafskærmning - Fc
Gradtimer
Glasandel - Ff
LT-værdi
CO₂-ækvivalenter

Layout:
Johny H. Jensen

Forfattere:
Johny H. Jensen / VinduesIndustrien
Elisabeth Lykke Nielsen / VinduesIndustrien

Hjemmeside:
www.vinduesindustrien.dk

Copyright
Ved kopiering skal der kildehenvises til
VinduesIndustrien

11. Udgave
Marts 2023

Indholdsfortegnelse	Side
BR18 - generelt	4
01. Administrative bestemmelser (§ 1- 47)	4
02. Adgangsforhold (§ 48 - 62)	4
09. Bygningers indretning (§ 196-241)	7
11. Energiforbrug og klimapåvirkning (§ 250-298)	8
§ 257 Generelle mindstekrav til klimaskærmen	8
§ 258 Generelle mindstekrav til vinduer, glasydervægge, ovenlysvinduer og glastage	9
§ 259 Energirammer for boliger, kollegier, hoteller o.lign.	9
§ 260 Energirammer for andre bygninger end boliger	9
§ 263 Krav ved brug af energiramme	10
§ 267-270 Energikrav ved ændret anvendelse	10
§ 271-273 Energikrav ved tilbygninger	11
§ 274-279 Energikrav ved ombygninger og udskiftninger af bygningsdele	12
§ 280-282 Renoveringsklasser for eksisterende bygninger	13
§ 283-286 Sommerhuse, campinghytter o. lign.	14
§ 287-292 Midlertidige, flytbare pavilloner	14
§ 297-298 Klimapåvirkning	15
13. Forureninger (§ 329 - 330)	17
14. Fugt og Vådrum (§ 334 - 339)	17
18. Lys og Udsyn (§ 377 - 384)	18
19. Termisk Indeklima (§ 385 - 392)	19
22. Ventilation (§ 420 - 452)	19
25. Frivillig Lavenergiklasse (§ 473 - 484)	20
Redningsåbninger	22
Beregning af E_{ref} - referencevindue	22
Beregning af U_w	24
Kodeks for markedsføring	25
CE-mærkning af vinduer og yderdøre	26
Energimærkningsordning for facadevinduer	27
Oversigt over energikrav	32
Oversigt over klimakrav	36

BR18 Generelt

Udpluk, som kan have betydning for vinduer.

Ikrafttrædelse:

Bygningsreglement BR18 trådte i kraft den 1. januar 2018. I Quick-guide-vinduer er medtaget bekendtgørelse nr. 1399 af 12. december 2019 om bygningsreglement 2018 (BR18), som ændret ved bekendtgørelse nr. 182 af 5. marts 2020, bekendtgørelse nr. 794 af 2. juni 2020, bekendtgørelse nr. 2312 af 7. december 2021, samt bekendtgørelse nr. 1583 af 21. december 2022.

01 Administrative bestemmelser (§ 1- 47)

Ibrugtagningstilladelse (§ 46)

§ 46

Kommunalbestyrelsen skal i 10 pct. af de byggesager, hvortil der er meddelt ibrugtagningstilladelse, foretage stikprøvekontrol med den samlede dokumentation, der er indsendt ved færdigmelding af et byggearbejde, som dokumenterer overholdelse af bygningsreglementets krav i det færdige byggeri. Ved stikprøvekontrollen skal kommunalbestyrelsen påse, at byggeriet overholder de for byggearbejdet relevante krav i bygningsreglementet.

Stk. 5

Byggesager vedrørende enfamiliehuse, dobbelthuse, rækkehuse og sommerhuse samt byggesager vedrørende garager og carporte, udhuse, hønsehuse, drivhuse, overdækkede terrasser og lignende, er ikke omfattet af krav om stikprøvekontrol, jf. stk. 1.

02 Adgangsforhold (§ 48 - 62)

§ 48

Bygninger, opholdsarealer og parkeringsarealer skal have adgangsforhold, der sikrer, at brugerne ved egen hjælp kan komme frem til dem, ind i dem samt frem til deres funktioner.

Stk. 2. Sommerhuse er ikke omfattet af bestemmelserne i kapitel 2 om adgangsforhold

Stk. 3. Fritliggende enfamiliehuse, der udelukkende anvendes til boligformål, er ikke omfattet af bestemmelserne i kapitel 2 om adgangsforhold med undtagelse af § 51, stk. 3, og § 52.

Adgangsforhold ved bygningen (§ 51 - 54)

§ 51

Ved alle adgange til bygninger skal det sikres, at brugerne ved egen hjælp kan komme ind i bygningen.

Stk. 2. For bygningens adgangsforhold skal følgende være opfyldt:

- 1) Ved alle yderdøre skal der være niveaufri adgang til bygningen. Eventuelle niveauforskelle skal reguleres i adgangsarealet uden for bygningen, herunder til elevatorer i bygningens adgangsetage. Der kan anvendes ramper.
- 2) Uden for yderdøre skal der være et vandret, fast og plant areal på 1,5 m x 1,5 m målt fra dørens hængselside. Hvor døren åbner udad, skal der i adgangsvejen være yderligere 20 cm langs bygningsfacaden.
- 3) Dørtrin må højst være 2,5 cm.
- 4) Arealet ud for yderdøre skal være i samme niveau som det indvendige gulv.
- 5) Arealet ud for yderdøre skal markeres taktilt eller ved anden farve end den omkringliggende belægning.

Stk. 3. For fritliggende enfamiliehuse er der alene krav om forberedelse til niveaufri adgang ved en af bygningens yderdøre i stueetagen.

§ 52

Yderdøre skal have en fri passagebredde på mindst 0,77 m

Stk. 2. På den side af døren, der åbner imod personen, skal der være mindst 0,50 m ved siden af døren modsat hængselsiden.

Stk. 3. Stk. 2 gælder ikke for fritliggende enfamiliehuse.

§ 53

§§ 51 og 52 gælder også for døre ved flugtveje i stueetagen, have-, altan- og terrassedøre samt døre til fælles tagterrasser, hvortil der er adgang fra elevator eller lignende.

§ 54

Ved opholdsarealer, parkeringsarealer samt eventuelle arealer til opbevaring af affald i tilknytning til bygningen skal der være adgangsforhold, der sikrer, at brugerne ved egen hjælp kan komme ind til arealerne og anvende deres funktioner.

Fælles adgangsveje i bygningen (§ 55 - 56)

§ 55

Brugerne skal ved egen hjælp kunne komme fra det fri eller via fælles adgangsveje i bygningen og frem til bygningens funktioner

§ 56

Fælles adgangsveje, der fører til to eller flere boliger, kontorer, mødelokaler, udstillinger, salgsarealer eller andre enheder og funktioner på de enkelte etager, og som omfatter vindfang, forrum, gange, altangange, svalegange, plads foran elevatorer, ramper og reposer såvel i som uden for bygningen, herunder udvendig adgangsareal til kælder, skal projekteres og udføres således, at:

5) Døre i fælles adgangsveje skal have en fri passagebredde på mindst 0,77 m. På den side af døren, der åbner imod personen, skal der være mindst 0,50 m ved siden af døren modsat hængselsiden.

6) Dørtrin må maksimalt være 2,50 cm i højden.

Værn (§ 58 - 60)

§ 58

Gange, trapper og ramper i fælles adgangsveje samt altaner, franske altandøre, altangange, luftsluser, tagterrasser, udvendige trapper samt andre hævede opholdsarealer, skal under hensyn til bygningens anvendelse sikres med værn og forsynes med håndlister. Alle typer af værn eller rækværk skal under hensyn til bygningens anvendelse udformes, således at deres højde, udformning, frie åbninger i værnet mv. sikrer personer mod at falde ud over eller igennem dem. Bestemmelsen anses som opfyldt, når:

1) Højden på værn eller rækværker er mindst 1,0 m.

2) Højden på værn ved trapper og ramper er mindst 0,80 m og over trappereposser er mindst 0,90 m.

3) Højden på værn ved trapper med bredere lysning end 0,30 m, altangange og luftsluser er mindst 1,20 m.

4) Højden på værn skal måles over trinfor kanter og ramper samt fra overkant af gulv/dæk.

5) Håndlister skal være nemme at gribe om og holde fast i.

§ 59

Værn skal udføres, så den indbyrdes afstand mellem alle typer balustre, både lodrette og vandrette ikke giver anledning til personskader. I den forbindelse skal der i særlig grad tages hensyn til, at børn ikke må kunne klatre på værnet eller komme i klemme mellem balustre.

§ 60

Værn udført af glas skal udføres i overensstemmelse med §§ 238-241.

09 Bygningernes indretning (§ 196 - 241)

§ 238 - § 241 Glaspartier, glasflader, og værn af glas i bygninger

§ 238

I bygninger, hvor der er risiko for, at personer kan kollideres med større glaspartier i bygningen, skal der være tilstrækkelig sikkerhed for, at der ikke opstår personskade ved kollision med glasset. Personskade kan være skæreskader i forbindelse med brud på glasset eller skader på grund af kollision med glaspartiet, hvor der ikke sker en gennembrydning af glasset. Bestemmelsen omfatter eksempelvis glassdøre, glasvægge, glasfacader, værn og større vinduesflader.

Stk. 2. Stk. 1 anses som opfyldt ved etablering af:

- 1) værn,
- 2) afskærmning eller
- 3) opsætning af markering på glasset.

§ 239

Hvis der efter sikring mod personskade i medfør af § 238 fortsat er risiko for kollision og gennembrydning af glaspartiet, skal glasset udføres, så risikoen for skæreskader begrænses.

§ 240

Såfremt der i værn ved niveauspring i eller uden for bygningen benyttes glas, skal bestemmelserne i § 58 og 59 om værn ligeledes opfyldes

§ 241

Glas benyttet i vinduer og døre i boliger er ikke omfattet af § 238 og 239, med mindre der foreligger særlige forhold, hvor vinduet eller døren er placeret således, eller bygningen benyttes på en sådan måde, at der kan opstå risiko for personskader ved kollision med glasset.

11 Energiforbrug og klimapåvirkning (§ 250 - 298)

§ 250

Bygninger skal projekteres, udføres, ombygges og vedligeholdes, så unødvendigt energiforbrug til opvarmning, varmt vand, køling, ventilation og belysning undgås, og så unødvendig klimapåvirkning undgås under hensyn til bygningernes anvendelse og omfang af byggearbejdet.

§ 251

Stk. 2. For tilbygninger, ændret anvendelse, ombygninger, midlertidige flytbare pavilloner og sommerhuse kan bestemmelserne i §§ 267-292 anvendes som alternativ til energirammen.

§ 255

Bygninger og bygningsdele, herunder vinduer og døre, skal projekteres og udføres, så varmetabet ikke forøges væsentligt som følge af:

- 1) Fugt i konstruktioner.
- 2) Utilsigtet luftgennemgang gennem indgangspartier i f.eks. butikker, kontorer og hoteller.
- 3) Utilsigtet luftgennemgang gennem bygningsdele, f.eks. varmeisolering, der udsættes for vindpåvirkning.
- 4) Kuldebroer.

§ 257 Generelle mindstekrav til klimaskærmen

De enkelte bygningsdele skal isoleres, så varmetabskoefficienterne ikke overstiger værdierne i *bilag 2, tabel 1*. I visse tilfælde, f.eks. ved høje bygninger eller vanskelige jordforhold, kan kravene til linjetab ved fundament ikke overholdes. I disse tilfælde kan der accepteres en tilsvarende højere linjetabskoefficient, såfremt der ikke opstår problemer med fugt og kondens.

Stk. 2. Stk. 1 finder ikke anvendelse for §§ 267-270 og §§ 274-282, dog med undtagelse af yderdøre, isolerede partier i glasydervægge og konstruktioner mod køle- og fryserum. Se oversigt side 32-35.

Jfr. Tabel 1 - Generelle mindstekrav til klimaskærm:

For yderdøre med og uden funktionskrav er referencestørrelsen 1,23x2,18 m.

For skyde- og foldedøre er referencestørrelsen 2,50x2,18 m i henholdsvis 2 og 3 fag.

§ 258 Generelle mindstekrav til vinduer, glasydervægge, ovenlysvinduer og glastage

Vinduer, glasydervægge, ovenlysvinduer og glastage skal overholde følgende krav til energimæssig ydeevne:

- 1) For vinduer og glasydervægge må energibalancen for referencevinduet ikke være mindre end 0 kWh/m² pr. år. Energibalancen beregnes som $E_{ref} = 196,4 \times g_w - 90,36 \times U_w$.
- 2) For ovenlysvinduer og glastage må energibalancen for referencevinduet ikke være mindre end 10 kWh/m² pr. år. Energibalancen beregnes som $E_{ref} = 345 \times g_w - 90,36 \times U_w$.
- 3) Lydglas og andre funktionsglas kan anvendes, hvis referencevinduet opfylder kravet til energibalancen. Der kan dog vælges glas med en lavere solvarmetransmittans (g-værdi), hvis der kan påvises en energibesparelse ved det.

Stk. 2. Referencestørrelsen for vinduer, glasydervægge, ovenlysvinduer og glastage er 1,23 m x 1,48 m. For glasydervægge og glastage beregnes energibalancen fra profilsystemets centerlinjer.

§ 259 Energirammer for boliger, kollegier, hoteller og lignende

For boliger, kollegier, hoteller og lignende bygninger må bygningens samlede behov for tilført energi til opvarmning, ventilation, køling og varmt brugsvand pr. m² opvarmet etageareal højst være 30,0 kWh/m² pr. år tillagt 1.000 kWh pr. år divideret med det opvarmede etageareal.

§ 260 Energirammer for andre bygninger end boliger

For andre bygninger end boliger, der ikke er omfattet af § 259, må bygningens samlede behov for tilført energi til opvarmning, ventilation, køling, varmt brugsvand og belysning pr. m² opvarmet etageareal højst være 41,0 kWh/m² pr. år tillagt 1.000 kWh pr. år divideret med det opvarmede etageareal.

Stk. 2. For andre bygninger end boliger, der ikke er omfattet af § 259, opvarmet til mellem 5,0 og 15,0 °C gennemføres beregningen med 15 °C som rumtemperatur.

Stk. 3. For andre bygninger end boliger, der ikke er omfattet af § 259, eller bygningsafsnit heri med behov for et højt belysningsniveau, ekstra ventilation, et stort forbrug af varmt brugsvand eller lang benyttelsestid eller bygninger med stor rumhøjde, forhøjes energirammen med et tillæg, der modsvarer det beregnede energiforbrug hertil. Tillægget skal beregnes iht. SBI-anvisning 213.

§ 261 - 266 Krav ved brug af energiramme

§ 263

Volumenstrømmen gennem utætheder i klimaskærmen i nye bygninger opvarmet til 15 °C eller mere må ikke overstige 1,0 l/s pr. m² opvarmet etageareal ved en trykforskel på 50 Pa.

Stk. 2. For bygninger med høje rum, hvor klimaskærmens overflade divideret med etagearealet er større end 3, kan krav om, at volumenstrømmen gennem utætheder ikke overstiger 0,3 l/s pr. m² klimaskærm benyttes som alternativ til § 263, stk. 1.

Stk. 3. Dokumentation af utætheder i klimaskærmen kan ske ved trykprøvning af bygningen eller repræsentative dele af større bygninger.

Stk. 4. For etagearealer, hvor der foretages trykprøvning af volumenstrømmen gennem utætheder, kan prøvningsresultatet anvendes ved beregning af energibehovet for disse arealer. Foreligger dokumentation heraf ikke, benyttes 1,5 l/s pr. m² ved 50 Pa.

Stk. 5. Trykprøvning af volumenstrømmen gennem utætheder i klimaskærmen skal ske på grundlag af Metode 3 i DS/EN ISO 9972 Bygningers termiske ydeevne - Bestemmelse af luftgennemtrængelighed i bygninger - Prøvningsmetode med overtryk skabt af ventilator. Håndtering af åbninger i klimaskærmen ved trykprøvning fremgår af Bygningsreglementets vejledning om energiforbrug. Resultatet af trykprøvningen udtrykkes ved gennemsnittet af måling ved over- og undertryk. Resultatet af trykprøvningen afrundes til en decimal inden evaluering af, om kravet er overholdt.

§ 264

Nybyggeri, der er omfattet af bestemmelserne i §§ 259 og 260, skal udføres, så det dimensionerende transmissionstab pr. m² etageareal ikke overstiger 12+6/E+300/A, hvor E er antallet af etage, og A er det opvarmede etageareal. Antal etager er et decimaltal, som udregnes som opvarmet etageareal divideret med bebygget areal. Bygninger med gennemsnitlig rumhøjde over 4,0 m får et tillæg på 1,0 W/m² pr. meter gennemsnitlig rumhøjde over 4,0 meter. Opvarmet kælder, der ikke indgår i etagearealet, medregnet med 40 pct. i antal etage og det opvarmede etageareal.

§ 267 - 270 Energikrav ved ændret anvendelse

§ 267 Ved ændret anvendelse af en bygning eller dele af en bygning, der indebærer et væsentligt større energiforbrug, kan energikravene overholdes ved at benytte energirammen i §§ 259-266 eller ved at følge kravene til U-værdi i § 268. Se oversigt side 33.

§ 268 Bygningsdele omkring rum, der opvarmes, skal udføres med varme-tabskoefficienter, der modsvarer den temperatur, rummene er opvarmet til i bilag 2, tabel 2. Vinduer, glasydervægge, døre, glastage og ovenlysvinduer skal leve op til kravene i §§ 257 og 258. Se oversigt side 32.

§ 269

Ved ændret anvendelse af en bygning eller dele af en bygning kan byggetekniske forhold indebære, at § 268 ikke fuldt ud kan opfyldes. I det tilfælde skal den manglende ydeevne erstattes af andre energimæssige løsninger, der kompenserer herfor.

§ 270

Bygningsmæssige ændringer skal overholde kravene i § 268. Ændringer, der indebærer et forøget energiforbrug, kan gennemføres, hvis der udføres tilsvarende kompenserende energibesparelser.

§ 271-273 Energikrav ved tilbygninger

§ 271

Tilbygninger skal projekteres og udføres, så energibehovet ved beregning ikke overstiger energirammen. Benyttes energirammen for tilbygninger, gælder energirammen kun for tilbygningen. Størrelsen af energirammen for tilbygningen beregnes på grundlag af arealet af den samlede bygning. Alternativt kan kravene overholdes ved at overholde U-værdierne i § 268 eller varmetabsrammen i § 272. Det er en betingelse for anvendelse af U-værdierne i § 268, at det samlede areal af yderdøre og vinduer, herunder ovenlysvinduer, ovenlyskupler, glasydervægge og glastage ikke overstiger 22 pct. af det opvarmede etageareal.

§ 272

Tilbygninger må benytte varmetabsrammen, hvis tilbygningens varmetab ikke derved bliver større, end hvis U-værdikravene i § 268 var opfyldt.

Stk. 2. Varmetabsrammen omfatter i denne sammenhæng kun tilbygningen. Dog kan 50 pct. af det tidligere varmetab gennem den del af facaden på den eksisterende bygning, der bliver dækket af tilbygningen, medregnes i varmetabsrammen.

§ 273

Vinduer i tilbygningen kan i varmetabsrammen indregnes som de reelle vinduer eller vinduer med U-værdi på 1,2 W/m²K. De reelle vinduer skal benyttes i beregningen af de reelle forhold.

§ 274-279 Energikrav ved ombygninger og udskiftninger af bygningsdele

§ 274

Ved ombygninger skal energibesparelser gennemføres i det omfang, de er rentable, og ikke medfører risiko for fugtskader. Energikravene ved ombygning kan enten overholdes ved at overholde kravene til alle berørte bygningsdele i § 279 eller ved at følge renoveringsklasserne for eksisterende bygninger i §§ 280-282. Renoveringsklasserne er en energiramme for eksisterende bygninger.

§ 276

Bygningsmæssige ændringer, der indebærer et forøget energiforbrug, kan udføres, hvis der gennemføres tilsvarende kompenserende energibesparelser.

§ 277

Ved udskiftning af bygningsdele eller installationer skal bestemmelserne i § 279 og installationsemnerne overholdes, uanset rentabilitet. Der kan dog være tilfælde, f.eks. ved understøbning af fundamenter, hvor udskiftningen medfører så store merudgifter på tilgrænsende bygningsdele, at udskiftningen ikke er rentabel i henhold til § 275. Ved beregning af rentabilitet tages kun udgifter på de tilgrænsende bygningsdele med i beregningen.

§ 278

Kirker og bygninger, som er en del af et fredet fortidsminde, er undtaget fra bestemmelserne i §§ 274-282.

Stk. 2. Fredede bygninger er undtaget fra bestemmelserne i §§ 274-282, såfremt overholdelse af energikravene i §§ 274-282, vil være i strid med den fredede bygnings arkitektoniske, kulturhistoriske eller miljømæssige værdier.

Stk. 3. Bevaringsværdige bygninger, der er omfattet af en bevarende byplanvedtægt, bevarende lokalplan, tinglyst bevaringsdeklaration eller bygninger udpeget i kommuneplanen som bevaringsværdige, og bygninger, der af kulturministeren er besluttet udpeget som bevaringsværdige i henhold til bygningsfredningslovens § 19, stk. 1, er ligeledes undtaget fra bestemmelserne i §§ 274-282, hvis det vil være i strid med den pågældende planlægning eller udpegning at efterleve kravene.

§ 279

Ombygning og andre forandringer i bygningen skal opfylde kravene til U-værdier og linjetab i bilag 2, tabel 3. Vinduer, glasydervægge, døre, glastage og ovenlysvinduer skal leve op til kravene i §§ 257 og 258. Se oversigt side 32.

§ 280 - 282 Renoveringsklasser for eksisterende bygninger

§ 280

Der gælder følgende for anvendelse af renoveringsklasser for eksisterende bygninger:

- 1) Behovet for tilført energi skal mindst reduceres med 30,0 kWh/m² pr. år.
- 2) Eftervisningen skal ske i henhold til SBI-anvisning 213 Bygningers energibehov.
- 3) Der skal være en andel af vedvarende energi i den samlede energiforsyning til bygninger.
- 4) Ved anvendelse af renoveringsklasse 1 skal kravene til indeklimaet i §§ 382-384, § 386 og §§ 443-449 overholdes.

§ 281

Boliger, kollegier, hoteller og lignende kan klassificeres som:

1) Renoveringsklasse 2, når det samlede behov for tilført energi til opvarmning, ventilation, køling og varmt brugsvand pr. m² opvarmet etageareal ikke overstiger 70,0 kWh/m² pr. år tillagt 2.200 kWh pr. år divideret med det opvarmede etageareal.

2) Renoveringsklasse 1, når det samlede behov for tilført energi til opvarmning, ventilation, køling og varmt brugsvand pr. m² opvarmet etageareal ikke overstiger 52,5 kWh/m² pr. år tillagt 1.650 kWh pr. år divideret med det opvarmede etageareal.

§ 282

Kontorer, skoler, institutioner og andre bygninger, der ikke er omfattet af § 281, kan klassificeres som:

1) Renoveringsklasse 2, når det samlede behov for tilført energi til opvarmning, ventilation, køling, varmt brugsvand og belysning pr. m² opvarmet etageareal ikke overstiger 95 kWh/m² pr. år tillagt 2200 kWh pr. år divideret med det opvarmede etageareal.

2) Renoveringsklasse 1, når det samlede behov for tilført energi til opvarmning, ventilation, køling, varmt brugsvand og belysning pr. m² opvarmet etageareal ikke overstiger 71,3 kWh/m² pr. år tillagt 1.650 kWh pr. år divideret med det opvarmede etageareal.

Stk. 2. For bygninger eller bygningsafsnit med behov for et højt belysningsniveau, ekstra meget ventilation, et stort forbrug af varmt brugsvand eller lang benyttelsestid eller bygninger med stor rumhøjde forhøjes energirammen med et tillæg, der modsvarer det beregnede energiforbrug hertil. SBI- anvisning 213 Bygningers energibehov fastlægger forudsætningerne for tillæg.

§ 283 - 286 Sommerhuse, campinghytter og lignende ferieboliger

§ 283

Sommerhuse, campinghytter og lignende ferieboliger, samt tilbygninger hertil skal opfylde krav til U-værdier og linjetab, der følger af bilag 2, tabel 4. Se oversigt side 32.

Stk.2. Sommerhuse, campinghytter og lignende ferieboliger, samt tilbygninger hertil er ikke omfattet af §§258-279 og §§293-298.

§ 284

U-værdier og linjetab i § 283 gælder under betingelse af, at det samlede areal af vinduer og yderdøre, herunder ovenlysvinduer og ovenlyskupler, glasydervægge, glastage og lemme mod det fri, højst udgør 30 pct. af det opvarmede etageareal.

Stk. 2. Værdierne kan fraviges, såfremt det samlede varmetab ikke derved bliver større.

§ 287 - 292 Midlertidige, flytbare pavilloner

§ 288

Pavilloner, der opstilles til midlertidig brug, skal opfylde krav til U-værdier og linjetab, der følger af bilag 2, tabel 5. Nye vinduer, glasvægge, døre, glastage og ovenlysvinduer skal leve op til kravene i §§ 257 og 258. Se oversigt side 35.

§ 289

Det er en betingelse for anvendelsen af U-værdierne og linjetabene, at det samlede areal af vinduer og døre ikke overstiger 22 pct. af det opvarmede etageareal. U-værdier og linjetab kan ændres og vinduesareal mv. forøges, hvis pavillonens varmetab ikke bliver større, end hvis kravene i tabellen var opfyldt. Vinduer kan i varmetabsrammen indregnes som de reelle vinduer eller vinduer med U-værdi på 1,5 W/m²K. De reelle vinduer skal benyttes i beregningen af de reelle forhold.

§ 297 - 298 Klimapåvirkning

§ 297

Ved opførelsen af bygninger, som er omfattet af reglerne om energiramme i § 259 eller § 260, bortset fra byggeri undtaget efter § 251, stk. 2, skal der foretages en beregning af bygningens klimapåvirkning over dens livscyklus. For bygninger på samme byggesag kan beregningen foretages samlet.

2) Klimapåvirkningen skal opgøres i kg CO₂-ækvivalenter pr. m² pr. år beregnet i henhold til DS/EN15978:2012 Bæredygtighed inden for byggeri og anlæg - Vurdering af bygningers miljømæssige kvalitet - Beregningsmetode. Klimapåvirkningen opgøres for en betragtningsperiode på 50 år fra byggeriets færdigmelding. I beregningen indgår modulerne:

- 1) A1: Råmaterialer.
- 2) A2: Transport.
- 3) A3: Fremstilling.
- 4) B4: Udskiftning (dog undtaget transport og udskiftningsproces).
- 5) B6: Energiforbrug til drift.
- 6) C3: Forbehandling af affald.
- 7) C4: Bortskaffelse.
- 8) D: Potentiale for genbrug, genanvendelse og anden nyttiggørelse.

5) Ved beregning af klimapåvirkning fra materialer anvendes det generiske datagrundlag i bilag 2, tabel 7, eller data fra miljøvaredeklarationer, jf. stk. 6.

7) Ved beregning af klimapåvirkning fra materialer medregnes udskiftning af bygningsdele og byggematerialer ifølge levetider og principper som fastlagt i BUILD RAPPORT 2021:32 – BUILD levetidstabel – Version 2021.

9) Bygningsejer kan inkludere oplysning om, at byggeriet opfylder lave-missionsklassen, hvis klimapåvirkningen er på højst 8,0 kg CO₂-ækvivalenter pr. m² pr. år. Beregningen foretages med de ændringer, som følger af § 298, stk. 1-4.

§ 298

For bygninger, som er omfattet af § 297, og som har et opvarmet

etageareal, jf. § 256, på over 1.000 m², må klimapåvirkningen, ifølge tilsvarende beregningsforudsætninger som beskrevet i § 297 med de ændringer, som følger af stk. 2-4, ikke overstige 12,0 kg CO₂-ækvivalenter pr. m² pr. år.

2) Modul D: Potentiale for genbrug, genanvendelse og anden nyttiggørelse, jf. § 297, stk. 2, indgår ikke i beregningen ifølge stk. 1.

Se oversigt side 36.

13 Forureninger (§ 329 - 330)

§ 330

Byggematerialer må ikke afgive gasser, partikler, ioniserende stråling eller andet, der kan give anledning til sundhedsmæssigt utilfredsstillende indeklimaforhold. Byggematerialer omfatter også materialer, der anvendes som underlag for bygningen.

Stk. 2. Træbaserede plader, nedhængte lofter og andre byggematerialer, der indeholder formaldehydafgivende stoffer, må kun anvendes, såfremt formaldehydafgivelsen ikke giver anledning til et sundhedsmæssigt utilfredsstillende indeklima.

Stk. 3. Byggevarer, der er omfattet af den harmoniserede standard DS/EN 13986, og som indbygges, så de er i kontakt med indeklimaet, skal opfylde formaldehydklasse E1.

14 Fugt og Vådrum (§ 334 - 339)

§ 335

Bygninger skal sikres mod skadelig akkumulering af fugt som følge af fugttransport fra indeluften. Kuldebroer i klimaskærmen må ikke medføre problemer med f.eks. kondensdannelse og skimmelvækst.

Vejledningstekst:

Kondens på kolde indvendige overflader opstår sædvanligvis som følge af utilsigtet høj luftfugtighed, kombineret med utilstrækkelig ventilation og ringe luftbevægelse i områder med kolde overflader. Kolde indvendige overflader optræder typisk ved kuldebroer og ved utætheder i klimaskærmen, mm.

Ved nybyggeri og renovering bør fugtbelastningen medtages i vurderingen af, om der er tilstrækkelig ventilation og luftbevægelse i alle rum. Ved valg af ventilationsstrategi, materialer, konstruktioner og bygningsdele bør der i projekterings-, udførelses- samt brugsfasen tages hensyn til den fugtproduktion, temperatur, luftudskiftning og luftbevægelse, der kan forekomme i bygningen, således at forudsætningerne for et sundt indeklima skabes, og så byggekomponenter og konstruktioner ikke nedbrydes eller skimmelsvampe dannes.

Visse bygningstyper, som for eksempel svømmehaller, har forhøjet fugtpåvirkning. Beskyttelse mod fugt skal derfor i disse bygninger have ekstra fokus.

Kilde: Bygningsreglementets vejledning om fugt og vådrum, afsnit 1.1

18 Lys og udsyn (§ 377 - 384)

§ 377 Lys og Udsyn

I bygninger skal der være lysforhold, der sikrer, at der ikke opstår risiko for personers sikkerhed og sundhed, eller komfortmæssige gener. Det skal sikres, at der er tilstrækkeligt dagslys og udsyn samt tilstrækkelig elektrisk belysning i forhold til anvendelsen.

§ 378 - Udsyn

Arbejdsrum, opholdsrum, undervisningslokaler og beboelsesrum mv. skal forsynes med vinduer, der er anbragt, så personer i rummene kan se ud på omgivelserne. Vinduer og solafskærmning skal projekteres og udføres, så det sikres, at der kan opretholdes udsyn til omgivelserne i en tilfredsstillende del af brugstiden.

§ 379 Dagslys

Arbejdsrum, opholdsrum i institutioner, undervisningslokaler, spiserum, i det følgende benævnt arbejdsrum, samt beboelsesrum og køkken skal have en sådan tilgang af dagslys, at rummene er tilstrækkeligt belyste.

Stk. 2.

Tilstrækkelig tilgang af dagslys kan dokumenteres ved at glasarealet uden skyggende forhold svarer til mindst 10 pct. af det relevante gulvareal. Det angivne glasareal skal korrigeres for evt. skyggende omgivelser, reduceret lystransmittans mv., som angivet i Bygningsreglementets *Vejledning om lys og udsyn*. Alternativt kan tilstrækkeligt dagslys dokumenteres ved at eftervise, at den indvendige belysningsstyrke fra dagslys er 300 lux eller mere ved mindst halvdelen af det relevante gulvareal i mindst halvdelen af dagslystimerne. For beboelsesrum er det relevante gulvareal lig det indvendige gulvareal. For arbejdsrum mv. er det relevante gulvareal det areal, hvor der placeres arbejdspladser. Såfremt det kan dokumenteres, at rummene er tilstrækkeligt belyste, kan andre beregningsmetoder benyttes som dokumentation.

§ 381

Vinduer skal udføres, placeres og eventuelt afskærmes, så solindfald gennem dem ikke medfører overophedning i rummene, og så gener ved direkte solstråling kan undgås.

19 Termisk indeklime (§ 385 - 392)

§ 386

I rum, hvor personer opholder sig i længere tid, skal det sikres, at der under den tilsigtede brug og aktivitet kan opretholdes et sundheds- og komfortmæssigt tilfredsstillende termisk indeklime.

Stk. 2.

Dokumentation af det termiske indeklime skal ske ved beregning på grundlag af forholdene i de kritiske rum og baseres på Design Reference Year, DRY 2013 for kalenderåret 2010. For boliger kan der anvendes en forenklet beregning.

I vejledningsteksten står bl.a.: For boliger, hvor der er mulighed for at åbne vinduer og skabe udluftning, kan bestemmelsen normalt anses som overholdt, når det gennem beregning kan påvises, at der maksimalt er 100 timer pr. år, hvor indetemperaturen overskrider 27 oC og 25 timer pr. år, hvor indetemperaturen overskrider 28 oC .

For andre bygninger end boliger fastlægger bygherren det maksimale antal timer pr. år, hvor en indetemperatur på henholdsvis 26 oC og 27 oC må overskrides. (I BR18 er der implementeret en forenklet beregning af det termiske indeklime kaldet "Sommerkomfort")

22 Ventilation (§ 420 - 452)

§ 420

Bygninger skal ventileres, så der sikres tilfredsstillende luftkvalitet og fugtforhold i forhold til anvendelsen.

§ 423

Tilførsel af udeluft skal tilvejebringes gennem åbninger direkte til det fri eller med ventilationsanlæg med indblæsning og forvarmning af indblæsningsluften.

I vejledningen 1.1 står anført - Ventilationskravene gælder også ved gennemgribende ombygninger eller anvendelsesændringer i eksisterende bebyggelser. Ved mindre ombygningsopgaver som eksempelvis udskiftning af vinduer og døre skal det sikres, at bygningens ventilationsforhold ved opførelsestidspunktet opretholdes. I forbindelse med udskiftning af eksisterende vinduer i en bolig med nye mere tætte vinduer kan dette eksempelvis imødekommes ved brug af udeluftventiler.

§ 443 - 446 Ventilation i beboelsesbygninger

§ 443

I beboelsesrum såvel som i boligen totalt skal der være en udelufttilførsel på mindst 0,30 l/s pr. m² opvarmet etageareal.

Såfremt ventilationssystemet ved måling er i stand til at regulere udelufttilførslen efter tilfredsstillende luftkvalitet og fugtforhold i boligen, er det dog tilladt at reducere udelufttilførslen til 0,15 l/s pr m² i en længere periode over døgnet, hvis boligen ikke er i anvendelse.

Stk. 2.

Boligens grundluftsskifte skal tilvejebringes med et ventilationssystem. Hvis ventilationen foretages med et mekanisk ventilationsanlæg, skal dette have indblæsning i beboelsesrummene og udsugning i bad, wc-rum, køkken og bryggers. Ventilationsanlægget skal have varmegenvinding, der forvarmer indblæsningsluften. Såfremt et andet ventilationssystem anvendes, skal dette på en tilsvarende måde kunne opfylde bygningsreglementets krav, og tillige skal det sikres, at primærenergi behovet ikke forøges.

§ 446

Enfamiliehuse kan ventileres ved naturlig ventilation eller en kombination af naturlig og mekanisk ventilation. For enfamiliehuse med naturlig ventilation gælder § 443, stk. 1, 3 og 4.

I vejledningen 1.6 står anført. - I enfamiliehuse vil overholdelse af nedenstående åbningsarealer normalt medføre, at luftskiftet er tilstrækkeligt ved naturlig ventilation.

- Tilførsel af udeluft i beboelsesrum: Oplukkeligt vindue, lem eller yderdør og en eller flere udeluftventiler med en samlet fri åbning på mindst 60 cm² pr. 25 m² gulvareal. Åbningsarealet til det fri kan evt. bestemmes ud fra en ventilationsteknisk beregning.

- Tilførsel af udeluft i køkkener: Åbning på mindst 100 cm² mod adgangsrum og oplukkeligt vindue, lem eller yderdør.

25 Frivillig Lavenergiklasse (§ 473 - 484)

§ 473

For at kunne klassificere bygningen som "Lavenergiklasse", skal kravene i dette kapitel overholdes. De øvrige krav i kapitel 11 skal ligeledes overholdes.

§ 474

Boliger, kollegier, hoteller og lignende kan klassificeres som "Lavenergiklasse", når bygningens samlede behov for tilført energi til opvarmning, ventilation, køling og varmt brugsvand pr. m² opvarmet etageareal ikke overstiger 27,0 kWh/m² pr. år.

§ 475

Andre bygninger end boliger, der ikke er omfattet af § 474, kan klassificeres som "Lavenergiklasse", når det samlede behov for tilført energi til opvarmning, ventilation, køling, varmt brugsvand og belysning pr. m² opvarmet etageareal ikke overstiger 33,0 kWh/m² pr. år.

§ 476

Bygninger, der er omfattet af §§ 474 eller 475, skal udføres, så det dimensionerende transmissionstab pr. m² etageareal ikke overstiger 11,0+6,0/E+300/A, hvor E er antallet af etager, og A er det opvarmede etageareal. Antal etager er et decimaltal, som udregnes som opvarmet etageareal divideret med bebygget areal. Bygninger med gennemsnitlig rumhøjde over 4,0 meter får et tillæg på 1,0 W/m² pr. meter gennemsnitlig rumhøjde over 4,0 meter. Opvarmet kælder, der ikke indgår i etagearealet, medregnes med 40 pct. i antal etager og det opvarmede etageareal

§ 478

Energibalancen (E_{ref}) gennem vinduer og glasydervægge i opvarmningssæsonen må ikke være mindre end 0 kWh/m² pr. år.

Stk. 2. For ovenlysvinduer og glastage må energibalancen ikke være mindre end 10 kWh/m² pr. år. For ovenlyskupler må U-værdien ikke være højere end 1,20 W/m²K. Der kan benyttes funktionsglas, jf. § 258.

Stk. 3. Energibalancen (E_{ref}) beregnes for glasydervægge med følgende referencerude: U_g=0,70 W/m²K, g_g=0,50 og psi=0,05 W/mK.

Stk. 4. Referencestørrelser fremgår af § 258.

§ 479

Yderdøre og lemme må ikke have en U-værdi højere end 0,80 W/m²K. Yderdøre med glas må ikke have en U-værdi højere end 1,00 W/m²K eller en energibalance gennem døren i opvarmningssæsonen på mindre end 0,0 kWh/m² pr. år. Referencestørrelse fremgår af § 257. For branddøre gælder bestemmelserne i § 257.

§ 481

Volumenstrømmen gennem utætheder i klimaskærmen i nye bygninger opvarmet til 15 °C eller mere må ikke overstige 0,7 l/s pr. m² opvarmet etageareal ved en trykforskel på 50 Pa.

Stk. 3. Kravet kan dokumenteres ved at foretage trykprøvning af bygningen eller repræsentative dele af større bygninger.

§ 482

For etagearealer, hvor der foretages trykprøvning af volumenstrømmen gennem utætheder, kan prøvningsresultatet anvendes ved beregning af energibehovet for disse arealer. Foreligger dokumentation ikke, benyttes 1,5 l/s pr. m² ved 50 Pa.

Stk. 2. Trykprøvning skal gennemføres i henhold til § 263, stk. 5.

Redningsåbninger

I BR18 er redningsåbninger reguleret via §97 og §98.

Præcise krav til mål på redningsåbninger fremgår af: Bygningsreglementets vejledning til Kap. 5, Brand, afsnit 2.4.2: „Udformning af redningsåbninger til personredning.“

Målene er de samme, som har været gældende i mange år:

Fri højde og bredde skal tilsammen være min. 1,5 m

Højde min. 0,6 m og bredde min 0,5 m

Når redningsåbninger er placeret mindre end 2 m over terræn, er det forsvarligt at have en mindre højde.

Beregning af vinduets energitilskud E_w el. E_{ref}

E_w el. $E_{ref} = 196,4 \cdot g_w - 90,36 \cdot U_w$ (kWh/m² pr. år)
(Kap. 11/vejledning afsnit 1.6)

Baggrunden for formlen er beskrevet i „Ruder og vinduers energimæssige egenskaber. Kompendium 1:”Grundlæggende energimæssige egenskaber”. BYG.DTU, Danmarks Tekniske Universitet“

g_w = hele vinduets g-værdi = rudens g-værdi, g_g, gange
Glasandel F_f (= A_g/A_w)

U_w = hele vinduets U-værdi

Tallene fremkommer på baggrund af det danske referenceår DRY. Her beregnes solindfaldet for orienteringerne nord, syd og øst/vest samt antallet af gradtimer i fyringssæsonen.

Orientering	Solindfald	Gradtimer
Nord	104,5	90,36
Syd	431,4	90,36
Øst/vest	232,1	90,36

Solindfaldet ganget med g-værdien giver et positivt bidrag - Gradtimerne ganget med U-værdien giver et negativt bidrag. (Gradtimer er temperaturforskellen mellem inde og ude gange antal timer. Hvis det var nat døgnet rundt, ville kun dette bidrag være med)

Den gennemsnitlige effekt for vinduerne i et hus beregnes på baggrund af et referencehus, med følgende fordeling af vinduer:

Nord	26 %
Syd	41 %
Øst/vest	33 %

Hertil kommer en skyggefaktor, $F_s = 0,7$, som er hentet fra SBI-anvisn. 184

Det gennemsnitlige energitilskud, E_w / E_{ref} , fra et vindue kan nu beregnes som:

$$E_w \text{ el. } E_{ref} = E_{nord} + E_{syd} + E_{\text{øst/vest}} \Rightarrow$$

$$E_w \text{ el. } E_{ref} = 0,26 \cdot (104,5 \cdot 0,7 \cdot g_w - 90,36 \cdot U_w) + 0,41 \cdot (431,4 \cdot 0,7 \cdot g_w - 90,36 \cdot U_w) + 0,33 \cdot (232,1 \cdot 0,7 \cdot g_w - 90,36 \cdot U_w)$$

$$\text{som samles til: } E_w \text{ el. } E_{ref} = 196,4 \cdot g_w - 90,36 \cdot U_w \quad (\text{kWh/m}^2 \text{ pr. år})$$

E_w = energitilskuddet for det konkrete vindue i aktuell størrelse og Udformning

E_{ref} = energitilskuddet for et referencevindue, defineret som et 1-fl. vindue med oplukkelig ramme i den europæiske standardstørrelse 1,23 x 1,48 m og forsynet med producentens referencerude.

Af formlen kan man se, at følgende parametre kan påvirke E_{ref} i gunstig (=opadgående) retning:

1. højere g-værdi for hele vinduet = højere g-værdi for ruden
2. slankere konstruktion i de tilfælde, hvor glasarealet isolerer bedre end ramme/karmarealet.
3. bedre (=lavere) U-værdi for hele vinduet, U_w , så der bliver et mindre tal at trække fra.

Beregning af U_w

Hele vinduets U-værdi, U_w , beregnes i henh. til DS 418. Herunder vises formlen til beregning af U_w i sin grundform.

Det er en forudsætning, at man kender værdien af Ψ_g og U_f for den aktuelle konstruktion.

Disse findes normalt ved en beregning i henh. til DS/EN ISO 10077-1 ved hjælp af et FEM beregningsprogram.

$$U_w = \frac{A_g U_g + A_f U_f + I_g \Psi_g}{A_g + A_f}$$

U_g = glassets U-værdi midt på ruden i $\text{W/m}^2 \text{ K}$

U_f = ramme/karmarealets U-værdi i $\text{W/m}^2 \text{ K}$

Ψ_g = lineær transmissionskoefficient for randzonen (= rudens afstandsprofil samt indbygning i rammen) i W/m K

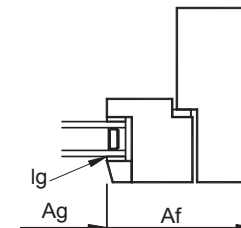
A_g = synligt glasareal i m^2

A_f = ramme/karmarealet i m^2

I_g = omkredsen af glasarealet i m

Hele vinduets g-værdi: $g_w = \frac{g_g \cdot A_g}{A_w}$

g_g = rudens g-værdi A_w = hele vinduets areal = $A_g + A_f$



Af formlen kan man se, at følgende parametre kan påvirke U_w i gunstig (=nedadgående) retning:

1. lavere værdi af U_g = bedre isolerende rude
2. lavere værdi af U_f = bedre isolerende ramme/karmareal
3. lavere værdi af Ψ_g = bedre isolerende afstandsprofil i ruden samt gunstigere indbygning i rammen.
4. slankere konstruktion i de tilfælde, hvor glasarealet isolerer bedre end ramme/karmarealet.

Kodeks for markedsføring

Formål

Branchen ønsker med udarbejdelsen af dette kodeks at sikre, at der i branchen udøves en retvisende markedsføring af vinduers og yderdøres energiydeevne.

Det er lykkedes for VinduesIndustrien, i samarbejde med Energistyrelsen, at nå frem til en enkel fastsættelse af energikrav til vinduer og døre med glas i forbindelse med "Tilbygning", "Ombygning" og "Mindste varmeisolering".

Løsningen er blevet et krav til E_{ref} , beregnet for det referencevindue, som også anvendes i forbindelse med CE-mærkning.

Referencevinduet er et 1-fl. vindue med oplukkelig ramme i den europæiske standardstørrelse 1,23 x 1,48 m og forsynet med vinduesproducentens referencerude.

For at opretholde tilliden til en reel og sammenlignelig forbrugeroplysning er det derfor vigtigt, at alle vinduesproducenter som minimum angiver denne værdi af E_{ref} i brochuremateriale, annoncering m.v. samt beskriver grundlaget herfor.

Andre værdier af E_{ref} , f.eks. med en speciel rudetype, kan altid oplyses særskilt – med behørig beskrivelse af baggrunden.

Ved mistanke om snyd med reglen om standardruder vil kontrolorganet i fremtiden ved kontrolbesøg kontrollere om reglen overholdes.

CE-mærkning af vinduer og yderdøre



Siden 1. feb. 2010 har det i Danmark været forbudt at sælge vinduer, som ikke er CE-mærket.

Grundlaget for CE-mærkning af vinduer og døre er beskrevet i den europæiske produktstandard DS/EN 14351 -1+ A2. Den indeholder en række krav, som skal overholdes for at producenten kan CE-mærke produktet.

Man kan deklarere mange forskellige egenskaber for det givne produkt, f.eks. lufttæthed, vandtæthed, vindbelastning m.v., men der er kun krav til at deklarere de egenskaber, der er reguleret ved lov i det land, hvor produktet markedsføres.

For vinduer og døre, der udelukkende markedsføres i Danmark, er det derfor et krav at deklarere de termiske værdier samt sikkerhedsudstyrs bæreevne, jfr. DS/EN 14351, afsnit 4.8 - f.eks. pudsebeslag i vendevinduer i største karm mål.

Indledningsvis skal der foretages en førstegangsprøvning af produktet. Førstegangsprøvningen skal foretages af et „notificeret organ“, som er et officielt udpeget laboratorium, f.eks. Teknologisk Institut, Byggeri i Århus. Man kan frit vælge mellem de godkendte laboratorier i EU.

I Danmark skal U-værdien deklareres for følgende produkter:
(Der kan være tale om en test, en beregning eller et tabelopslag.)
Et 1-fl. oplukkeligt vindue med referencerude og karm mål 1,23 x 1,48 m
En 1-fl. dør med referencerude og karm mål 1,23 x 2,18 m.

Endvidere skal g-værdi og LT-værdi for referenceruden deklareres.

Producenten skal kunne oplyse de termiske værdier for det aktuelle vindue samt give oplysninger om håndtering, montering, brug og vedligehold.

Miljø: Hvis et vindue afgiver farlige stoffer under brug, skal det dokumenteres, at lovgivningens grænseværdier overholdes.

Producenten skal etablere en produktionskontrol. DS/EN 14351-1 + A2 indeholder detaljerede krav til kontrolsystemet. For DVV-certificerede virksomheder vil dette krav normalt være opfyldt.

Producenten skal deklarere elementernes egenskaber i en såkaldt DoP (Deklaration of Performance) som dokumentation for, at produkterne fremstilles i overensstemmelse med produktstandarden, og at de oplyste værdier og klasser er korrekte. CE-mærket kan anbringes på selve elementet eller på medfølgende papirer.

Energimærkningsordning for facadevinduer



Pr. 1. februar 2011 er indført en energimærkningsordning for facadevinduer. Der er tale om en frivillig mærkningsordning, der administreres af VinduesIndustrien i henhold til aftale indgået med Energistyrelsen.

Virksomhedskontrol

Virksomhedernes energimærkning kontrolleres en gang årligt af et uvildigt organ. For DVV certificerede virksomheder udføres kontrollen i forbindelse med et planlagt kontrolbesøg.

Krav til virksomheder

Virksomheden skal kunne dokumentere, at energimærkede facadevinduer som minimum er CE-mærkede. Se side 26.

Virksomheden skal endvidere på forespørgsel fra kunder, på tilbud og på ordrebekræftelse oplyse om E_{ref} for produktsystemet og E_w , U_w , g_g samt glasandelen A_g/A_w for hvert enkelt vindue i den aktuelle udformning og størrelse. E_w er energitilskuddet for det konkrete vindue i den aktuelle størrelse og udformning. Beregnes efter samme formel som E_{ref} , se side 22-23.

Dokumentationsmateriale

Fra et notificeret eller et af energimærkningsordningen godkendt organ skal der foreligge dokumentation af referencevinduet energitilskud, E_{ref} , der beregnes som beskrevet på side 22-23.

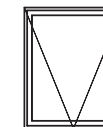
Referencevinduet er defineret som et 1-fl. vindue med oplukkelig ramme i den europæiske standardstørrelse 1,23 x 1,48 m og forsynet med producentens standardrude = producentens mest solgte rude.

Endvidere skal der foreligge en dokumentation for bredde og linjetab, PSI-værdi, for produktsystemets standardsprosse. Standardsprossen er defineret som produktsystemets mest solgte sprosse.

For hvert produktsystem skal følgende energidata dokumenteres:

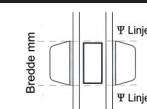


Referencevindue:	
En-fløjet vindue med oplukkelig ramme i den europæiske standardstørrelse 1,23 x 1,48 m Med referencerude for produktsystem	
E_{ref} = vinduets energitilskud	kWh/m ²
U_w = vinduets U-værdi	W/m ² K
g_w = solenergitransmittans, vindue	0,XX
1-F = glasandel = A_g / A_w	0,XX



Standardrude for produktsystem:	
U_g – center U-værdi, rude	X,XX W/m ² K
g_g – solenergitransmittans, rude	0,XX
LT - lystransmittans	0,XX
λ_{eq} – ækv. varmeledningsevne - spacer	X,XX W/m K

Standardsprosse for produktsystem:	
Linjetab	Kategori
$\Psi \leq 0,010$	Lavenergisprosse
$\Psi > 0,010$	Energisprosse
Bredde på standardsprosse	XX mm
Psi-værdi (Ψ) = linjetab ved sprosse (pr. side)	X,XX W/m K



Mærkning

Referencevinduet energitilskud, E_{ref} , danner grundlag for energimærkningen.

Virksomheden skal desuden kunne dokumentere overfor kontrolorganet, at den på en retvisende måde kan beregne de aktuelle vinduers energidata.

Hvert produktsystem / vindueskonstruktion skal have sin egen mærkning.

Mærkningen foretages i energiklasser efter en skala A-F på basis af beregningsrapport vedr. referencevinduet energitilskud, E_{ref} , fra et notificeret eller et af energimærkningsordningen godkendt organ.

I produktsystemer, som kan energimærkes efter nærværende bestemmelser, er gennemgående sprosser ikke tilladt.

Gennemgående sprosser er dog tilladt, hvis de er nødvendige af hensyn til bæreevnen eller som nødvendig adskillelse mellem 2 rudetyper.

Energiklasser for produktsystem

Energitilskud E_{ref}	Klasse	Mærkning
$0 \leq E_{ref}$	A	
$-17 \leq E_{ref} < 0$	B	
$-33 \leq E_{ref} < -17$	C	
$-55 \leq E_{ref} < -33$ *	D	
$-60 \leq E_{ref} < -55$ *	E	
$E_{ref} < -60$ *	F	

Klasse C eller lavere er typisk lovligt i byggeri, der ikke er omfattet af BR18.

Klasse B svarer nogenlunde til kravet for et sommerhus i BR18.

Klasse A svarer til mindstekravet i BR18.

Ekstern kontrol

Virksomheden skal 1 gang årligt give kontrolorganet uhindret adgang til produktionsstedet og fremlægge den krævede dokumentation.

Ved hvert besøg foretages nedenstående kontrol:

- Verifikation af, at rudedata på energimærkningscertifikatet er i overensstemmelse med virksomhedens dokumentationsmateriale.
- Verifikation af, at referenceruden er den mest anvendte i produktsystemet.
- Verifikation af, at energidata for referencevinduet og standardsprossen på energimærkningscertifikatet er i overensstemmelse med virksomhedens dokumentationsmateriale, samt testrapporten fra det notificerede eller det af energimærkningsordningen anerkendte organ.
- Dokumentation for, at virksomheden for hvert produktsystem kan beregne produkternes aktuelle energidata. Det verificeres ved, at virksomheden under besøget laver en energiberegning for referencevinduet. Resultatet af energiberegningen skal være i overensstemmelse med resultatet i testrapporten fra det notificerede organ inden for $\pm 0,05$.
- Verifikation af, at produkterne produceres i overensstemmelse med det tegningsmateriale, der ligger til grund for udstedelse af energimærkningscertifikatet.
- At der i energimærkede produktsystemer ikke benyttes gennemgående sprosser udover de tilfælde, hvor det er nødvendigt af hensyn til bæreevnen eller som adskillelse mellem 2 rudetyper.

Såfremt der ikke registreres afvigelser i forbindelse med ovenstående dokumentation, kan energimærkningscertifikatet fornyes for 1 år.

På næste side ses et eksempel på energimærkningscertifikat.

Energimærkningscertifikat for facadevinduer

Reg.nr. _____



Virksomhed
Xx Xx, xx CVR nr.:

Produktsystem
Xx
Materialegruppe
Xx

Energiklasser for produktsystem		
	Energiklasse	Mærkning
$0 \leq E_{ref}$	A	A
$-17 \leq E_{ref} < 0$	B	
$-33 \leq E_{ref} < -17$	C	
$-55 \leq E_{ref} < -33$ *	D	
$-60 \leq E_{ref} < -55$ *	E	
$E_{ref} < -60$ *	F	

Beregningen af energitilskuddet sker for et referencehus med danske klimadata i henhold til den formel, som findes i BR18 (§258). Produktsystemets E_{ref} -værdi afrundes til heltal inden klassificering.

* Referencevinduet klassificeret i energiklasse A er mindstekravet til helårsbeboelse, både ved nybyggeri og vinduesudskiftning. Energiklasse B eller dårligere kan som hovedregel kun anvendes til sommerhuse m.v., hvor kravet er $U_w \leq 1,8$ W/m²K for det specifikke vindue.

Energidata for produktsystem	
Referencevindue - definition: 1-fløjet vindue med oplukkelig ramme i den europæiske standardstørrelse 1,23 x 1,48 m.	
$E_{ref} = 196,40 \cdot g_w - 90,36 \cdot U_w$	kWh/m ²
U_w : U-værdi (vindue)	W/m ² ·K
g_w : Solenergitransmittans (vindue)	
F_t : Glasandel (Ag / Aw)	



Standardrude for produktsystem	
Standardrude – definition: Ruden som anvendes som produktionssystemets primære rude.	
3-lags rude:	
U_g : Center U-værdi (rude)	W/m ² ·K
g_g : Solenergitransmittans (rude)	
LT_g : Lystransmittans (rude)	
λ_{eq} : ækv. varmeledningsevne (spacer)	W/m·K

Standardsprosse		
Kategori	Linjetab	Mærkning
Lavenergisprosse	$\leq 0,010$ W/m·K	✓
Energisprosse	$> 0,010$ W/m·K	✓
Bredde på standardsprosse	mm	
Psi-værdi = linjetab ved sprosse (pr. side)	W/m·K	

For vinduer med mange sprosser (palævinduer) er det vigtigt at vælge en energimæssig god sprosse (dvs. tynde sprosser med et lille linjetab).
Gennemgående sprosser må ikke anvendes i et energimærket produktsystem, men er dog tilladt, hvis de er nødvendige for bæreevnen eller som nødvendig adskillelse mellem 2 rudetyper, typisk ved større vinduesrammer med store rudefelter.

Er vinduessystemet underlagt kontrol i henhold til gældende udgave af de Tekniske Bestemmelser for DVV	Ja	Nej
	✓	✓

Det attesteres herved at:

- Virksomheden kan beregne produkternes aktuelle energidata.
- Virksomhedens dokumentation kontrolleres årligt af et uvidt organ.
- Energidata er dokumenteret med testrapporter fra et EU-notificeret eller et af Energimærkningsordningen anerkendt organ.
- Poste er udført i samme materialer som karm og ramme i produktsystemet.

Dette certifikat er gyldigt til	
Dato	For Energimærkningsordningen

For yderligere oplysninger: se www.energivinduer.dk

© Certifikatet må ikke anvendes i andre offentlige tilgængelige registreringer uden skriftlig tilladelse fra virksomheden.

Oversigt: Energikrav i henh. til

Nybygning § 257-258		Bygninger opvarmet til mere end 5°C Pavilloner opstillet i mere end 5 år						
Generelt	Dimensionerende transmissionstab og energiramme overholdt							
Samt: Mindstekrav jf. § 257 - 258								
Vinduer, glasyder-vægge	Yderdøre m/ funktionskrav	Yderdøre	Skyde-/folde-døre	Porte og lemme	Ovenlyskupler	Ovenlysvinduer	Isolerede partier i glasyder-vægge	Lystuneller eller lign.
$E_{ref} \geq 0$	$U_d 1,4$	$U_d 1,0$	$U_d 1,0$	$U 1,8$	$U_w 1,4$	$E_{ref} +10$	$U_{p,c} 0,60$	$U_t 2,0$
Frivillig Lavenergiklasse § 473-484								
Generelt	Dimensionerende transmissionstab og energiramme overholdt							
Vinduer, glasyder-væg	Yderdøre, lemme, pladedør	Yderdøre med glas	Ovenlyskupler	Ovenlysvinduer, glastage				
$E_{ref} \geq 0$	$U_d 0,80$	$U_d 1,00$	$U_w 1,20$	$E_{ref} +10$				
Gælder også BR18	Glasareal min. 10% af gulvareal. Yderligere skal der kompenseres for skyggeeffekter jf. vejledning til BR eller alternativt kan tilstrækkeligt dagslys (300 lux) dokumenteres jf. § 379.							
Ombygning/udskiftning § 274-279				Bygninger opvarmet til mere end 5°C				
Vinduer, glasyder-væg	Yderdøre m/ funktionskrav	Yderdøre	Porte	Lemme, ovenlyskupler, nye forsatsvinduer	Ovenlysvinduer	renoverede forsatsvinduer	Lystuneller eller lign.	
$E_{ref} \geq 0$	$U_d 1,4$	$U_d 1,0$	$U_w 1,8$	$U_w 1,4$	$E_{ref} +10$	$U_w 1,65$	$U_t 2,0$	
Sommerhuse, campinghytter og lign. Ferieboliger § 283-286								
Metode 1:	Vinduer, yderdøre, ovenlysvinduer, glasydervægge, glastage ovenlyskupler							
Enkeltelem.	U_w max. 1,8 og vinduesareal max. 30% af etageareal							
Metode 2:	Varmetabsramme							
	U_w max. 1,8 kan anvendes som arealvægtet gennemsnit for flere elementer og de 30% kan overskrides, hvis der kompenseres med bedre isolering.							

Ændret anvendelse § 267 - § 270							
Metode 1:	Energirammen overholdt						
Metode 2:							
Vinduer	Yderdøre m/ funktionskrav	Yderdøre, Skyde/folde-døre	Porte	Ovenlysvinduer	Lemme, ovenlyskupler	Isolerede partier i glas-yder-vægge	Lystun- neller el. lign.
$E_{ref} \geq 0$	$U_d 1,4$	$U_d 1,0$	$U_w 1,8$	$E_{ref} + 10$	$U_w 1,4$	$U_{p,c} 0,60$	$U_t 2,0$
Metode 3:	Hvis bygningsmæssige forhold indebærer at § 268 (de ovennævnte mindste værdier for komponenter) ikke fuldt ud kan opfyldes skal den manglende energimæssig ydeevne kompenseres med andre energimæssigeløsninger. (Fx benyttelse af varmetabsramme eller installation af vedvarende energianlæg)						
Samt: Mindste varmeisolering							
Vinduer, glas-yder-vægge	Yderdøre m/ funktionskrav	Yderdøre, Skyde/foldedøre	Porte	Ovenlyskupler og lemme	Ovenlysvinduer	Isolerede partier i glas-yder-vægge	Lystun- neller el. lign.
$E_{ref} \geq 0$	$U_d 1,4$	$U_d 1,0$	$U_w 1,8$	$U_w 1,4$	$E_{ref} + 10$	$U_{p,c} 0,60$	$U_t 2,0$
E_{ref} kravet gælder for vinduessystemet (standardstørrelse + referencerude) U_d gælder for døren (standardstørrelse) $U_{p,c}$ Isolerede partier (fyldninger) gælder for centerværdien.							

Tilbygninger § 271 - § 273							
Metode 1:	Energirammen overholdt						
Metode 2:							
Vinduer, glasyder vægge	Yderdøre m/ funktionskrav	Yderdøre, Skyde/folde-døre	Lemme, ovenlyskupler	Porte	Ovenlysvinduer	Isolerede partier i glasyder-vægge	Lystun- neller el. lign.
$E_{ref} \geq 0$	$U_d 1,4$	$U_d 1,0$	$U_w 1,4$	$U_w 1,8$	$E_{ref} + 10$	$U_{p,c} 0,60$	$U_t 2,0$
Areal af ovennævnte elementer i alt: max. 22% af etageareal							
Metode 3:	Varmetabsramme						
Krav til enkeltelementer kan anvendes som arealvægtet gennemsnit for flere elementer - og de 22% kan overskrides							
Samt: Mindste varmeisolering							
Vinduer, glas-yder-vægge	Yderdøre m/ funktionskrav	Yderdøre	Ovenlyskupler	Porte, lemme	Ovenlysvinduer	Isolerede partier i glasyder-vægge	Lystun- neller el. lign.
$E_{ref} \geq 0$	$U_d 1,4$	$U_d 1,0$	$U_w 1,4$	$U_w 1,8$	$E_{ref} + 10$	$U_{p,c} 0,60$	$U_t 2,0$
E_{ref} kravet gælder for vinduessystemet (standardstørrelse + referencerude) U_d gælder for døren (standardstørrelse) U_p C Isolerede partier (fyldninger) gælder for centerværdien.							

Pavilioner § 287 - § 292							
Metode 1:							
Enkelt-element	Vinduer, glas-ydervæge	Yderdøre m/ funktionskrav	Yderdøre Skyde/folde-døre	Porte, lemme og ovenlyskupler	Ovenlysvinduer	Isole-rede partier i vinduer	Lystun-neller el. lign.
	$E_{ref} \geq 0$	$U_d 1,4$	$U_w 1,0$	$U_w 1,8$	$E_{ref} +10$	$U_{p,c} 0,60$	$U_t 2,0$
Areal af ovennævnte elementer i alt: max. 22% af etageareal							
Metode 2:	Varmetabsramme						
U-værdier og linjetab kan ændres og vinduesareal mv. forøges, hvis pavillonens varmetab ikke blive større, end hvis kravene i tabellen var opfyldt.							
Samt: Mindste varmeisolering							
	Vinduer, glas-yder-vægge	Yderdøre m/ funktionskrav	Yderdøre	Ovenlyskupler, porte og lemme	Ovenlysvinduer	Isole-rede partier i vinduer	Lystun-neller el. lign.
	$E_{ref} \geq 0$	$U_d 1,4$	$U_d 1,0$	$U_w 1,8$	$E_{ref} +10$	$U_{p,c} 0,60$	$U_t 2,0$
E_{ref} kravet gælder for vinduessystemet (standardstørrelse + referencerude) U_d gælder for døren (standardstørrelse) $U_{p,c}$ Isolerede partier (fyldninger) gælder for centerværdien.							

Oversigt: Klimakrav I henh. til

Klimapåvirkning § 297-298	Bygninger omfattet af reglerne om energiramme (nybyg)
Generelt	Der skal foretages en beregning af bygningens klimapåvirkning over dens livscyklus. Klimapåvirkningen skal opgøres i kg CO ₂ -ækvivalenter pr. m ² pr. år beregnet i henhold til DS/EN 15978:2012 Betragtningsperioden er 50 år og modulerne A1, A2, A3, B4, B6, C3, C4 og D skal indgå.
Lavemissionsklassen	Byggeriet opfylder lavemissionsklassen, hvis klimapåvirkningen er på højst 8,0 kg CO ₂ - ækvivalenter pr. m ² pr. år. Modul D medregnes ikke.
Bygninger over 1000 m²	Klimapåvirkningen må ikke overstige 12,0 kg CO ₂ - ækvivalenter pr. m ² pr. år for bygninger med et opvarmet etageareal større end 1000 m ² . Modul D medregnes ikke.
Vinduer	Vinduers klimapåvirkning kan indgå i beregningerne af bygningens klimapåvirkning enten i form af branchemiljøvaredeklarationer (EPD'er), produktspecifikke EPD'er eller generiske data.

Egne noter:

Egne noter: