



SEGURIDAD, LIMPIEZA Y MANTENIMIENTO

Para conservar el valor de tus ventanas REHAU



**EL
CUÑADO
RESPONDE**
"Yo pondría Rehau"

TU SEGURIDAD

Advertencias importantes para su manejo




Tu seguridad es importante, así que ten en cuenta, por favor, las siguientes indicaciones:


✘ Evita pillarte los dedos
Existe el riesgo de pillarte los dedos entre la hoja abierta y el marco.

Ventana:
Si la ventana está abierta, ten cuidado con las corrientes de aire. Si hace mucho viento, se recomienda cerrar la ventana.

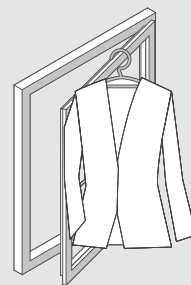
Puertas correderas:
Con los elementos grandes como las puertas correderas elevables se mueven grandes cargas sin tener que ejercer mucha fuerza. Por lo que, con la inercia de la propia hoja al cerrarla te puedes aplastar los dedos. Por favor, cierra la puerta lentamente y con cuidado.



✘ Evitar caídas
En casa, sobre todo si hay niños, procura no dejar las ventanas abiertas si los niños no están bajo supervisión.



✘ Evitar cargas
Por favor, no utilices la hoja de la ventana para colgar ropa o como apoyo para subirte, p. ej., a descolgar las cortinas.



CUIDADOS SENCILLOS

Consejos para la limpieza



¿Qué es lo primero que tengo que hacer?

Retira el folio protector inmediatamente después de que te hayan instalado la ventana.

Nuestra recomendación:

Para una limpieza profesional de tus ventanas, recomendamos que utilices el limpiador original de cuidado especial REHAU.

Disponible para:

- perfiles blancos/lacados
- perfiles foliados

¿Cómo realizar un mantenimiento regular del marco?

El polvo y las marcas que deja la lluvia puedes limpiarlas fácilmente con un detergente común o con el limpiador de cuidado especial REHAU y un paño suave.

¿Cómo realizar un mantenimiento regular de los cristales?

Los cristales de las ventanas se limpian con agua limpia y caliente, y una buena gamuza.

Para el cuidado del marco y los cristales observa las siguientes indicaciones:

- No utilices productos de limpieza agresivos o que contengan disolventes, tampoco limpiadores que puedan ser corrosivos, como p.ej. disolvente de resina sintética, acetona, etc.
- No utilices productos abrasivos
- No utilices objetos duros como p.ej. espátulas, cepillos de alambre, esponjas ásperas, etc.

¿Qué he de tener en cuenta para la suciedad incrustada?

Si te encuentras, por ejemplo, cerca de zonas industriales o de ferrocarriles, el aire puede estar cargado de partículas de hierro, polvo industrial y hollín de diésel, etc., lo que provoca residuos adherentes resistentes.

Recomendamos que para eliminarlos y evitar este tipo de sedimentos limpies tus ventanas con regularidad.



MANTENIMIENTO CORRECTO

Ventanas como nuevas durante años

¿Cómo se cuidan las juntas?

Limpia las juntas con agua y engrásalas regularmente con un lápiz de silicona.

¿Cómo se mantienen los herrajes?

Al menos una vez al año deberías engrasar con una gota de aceite los herrajes móviles para que tus ventanas sigan abriéndose y cerrándose cómodamente.

Esto es lo que necesitas para cuidar y mantener tus ventanas:

- Detergentes de uso comercial para limpiar regularmente los cristales y los marcos cuando están ligeramente sucios.
- Gamuza para garantizar que los cristales están completamente limpios.

- El limpiador de cuidado especial REHAU para una limpieza profesional y el mantenimiento de los marcos, sobre todo cuando están muy sucios por la contaminación atmosférica. Está disponible en tiendas especializadas.

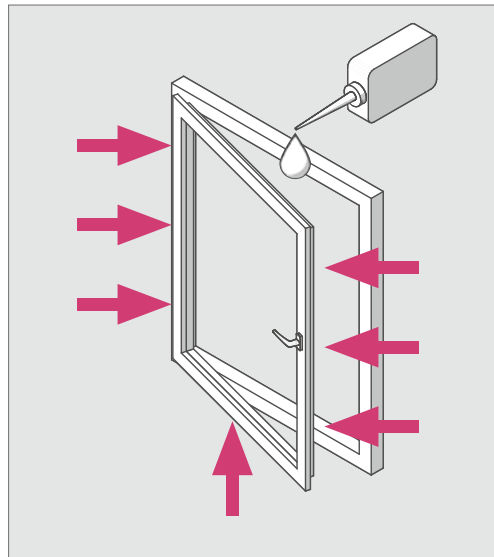
- Aceite para los herrajes.

- Un paño suave para mantener las superficies de los perfiles REHAU en buen estado y brillantes.

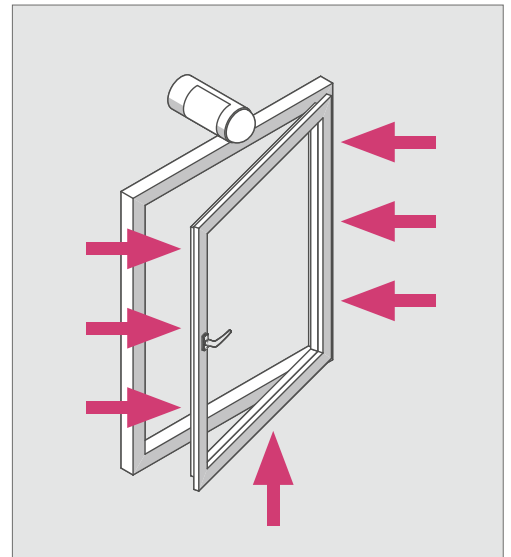
- Lápiz de silicona para engrasar las juntas, disponible en tiendas especializadas.

Recomendación

Para evitar de manera duradera que las funciones se vean mermadas, recomendamos que los especialistas de REHAU realicen un mantenimiento regular de los herrajes para controlar que están asentados correctamente, se mueven con suavidad y sean manejables.



Engrasar los herrajes



Lubricar las juntas

AMBIENTE AGRADABLE

Salud y confort

Las ventanas y puertas modernas cierran herméticamente consiguiendo que se ahorre gran cantidad de energía en climatización. En general, toda la envolvente del edificio permite, gracias a materiales y tecnologías eficientes, que se produzca un menor intercambio de aire en comparación con los antiguos.


Debido a esta hermeticidad, es muy importante abrir las ventanas para airear regularmente.

Por el intercambio continuado de aire, se regula la humedad del aire de las estancias y se previene la formación de moho, los daños en la construcción y el empeoramiento del clima de las estancias.

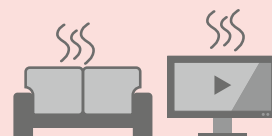
En el ambiente de una estancia influyen múltiples factores



12 litros de humedad son producidos a diario en un hogar habitado por 4 personas



CO₂ a través de la respiración



Vapores procedentes de muebles, alfombras, aparatos electrónicos, etc.

Fuente: Campaña del ministerio alemán de medio ambiente «El clima busca protección»

¿Qué puede ocurrir si no ventilo lo suficiente?

- Incremento de la humedad del aire en las estancias
- Las paredes absorben humedad
- Daños en la sustancia del edificio
- Formación de moho



Si tu ventana dispone del **sistema de ventilación GENE0 INOVENT**, consulta, por favor, las indicaciones del manual de instrucciones correspondiente.

VENTILACIÓN EFECTIVA

Minimizar las pérdidas de energía

Ventilación permanente:

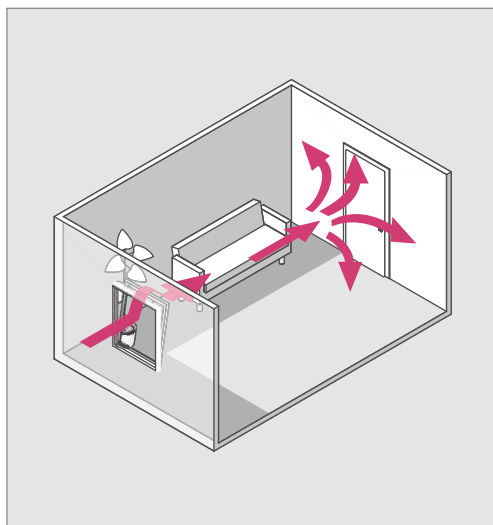
Cuando se opta por este tipo de ventilación, la ventana se abate, lo que posibilita un intercambio mínimo de aire y, por tanto, permite que esté abierta durante más tiempo.

Ventilación instantánea:

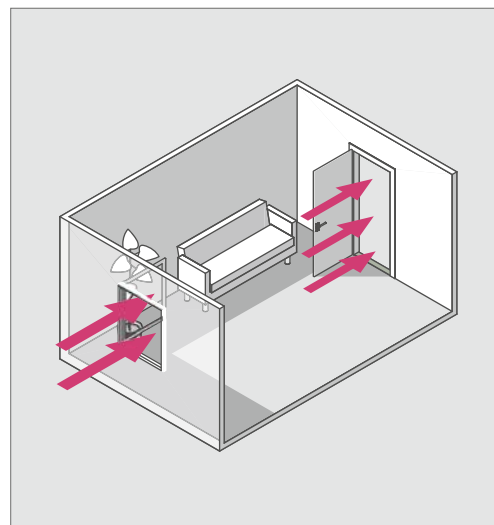
Al abrir todas las ventanas y puertas al mismo tiempo, se produce corriente, lo que permite que el aire de las habitaciones se renueve completamente en solo dos o tres minutos. En ese periodo de tiempo, los elementos de construcción no se enfrían. Es una forma efectiva de ventilar que minimiza las pérdidas de energía y ahorra costes de climatización.

¿Por qué es tan importante ventilar regularmente?

- Regula la humedad del aire y la temperatura de las estancias
- Renueva el aire viciado por aire fresco
- Evita el condensaciones y la formación de humedad
- Es un requisito para un ambiente sano y unas condiciones agradables para vivir



Ventilación permanente



Ventilación instantánea



Cuando se ventila de forma instantánea, se pierde mucho aire climatizado y con ello energía muy valiosa. Además, resulta siempre difícil calcular el tiempo de ventilación adecuado. De ahí que las ventanas REHAU con tecnología de ventilación integrada sean una apuesta segura.

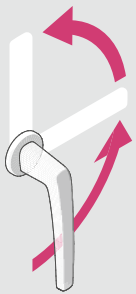
En REHAU estamos encantados de asesorarte.

FORMA CORRECTA

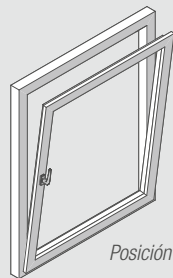
Funciones y manejo

Modelo oscilobatiente

Abatir ventana
manilla vertical hacia arriba

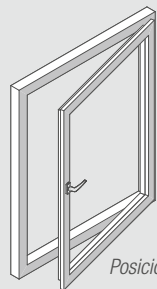


Abrir ventana
manilla horizontal



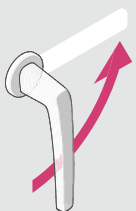
Posición abatida

Cerrar ventana
manilla vertical hacia abajo

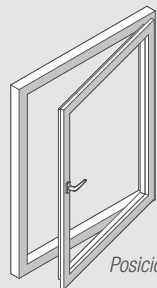


Posición abierta

Modelo practicable



Abrir ventana
manilla horizontal

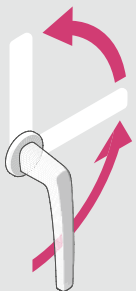


Posición abierta

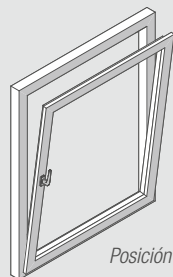
Cerrar ventana
manilla vertical hacia abajo

Modelo abatible

O bien: Abatir ventana
manilla vertical hacia arriba



o
Abatir ventana
manilla horizontal



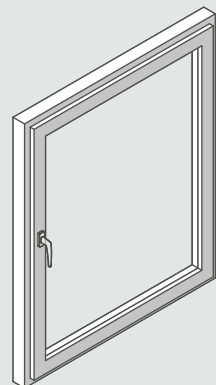
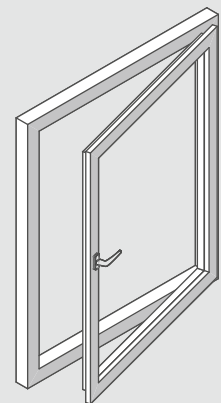
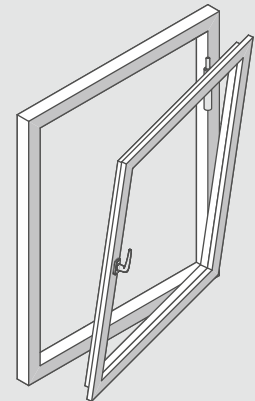
Posición abatida

Cerrar ventana
manilla vertical hacia abajo

Manejo erróneo – ¿qué hacer?

Si estando la ventana abierta se coloca la manilla en posición abatida, la hoja de la ventana se soltará de su mecanismo de enganche. Por favor, procede de la siguiente manera:

1. Deja la manilla en posición abierta.
2. Presiona la hoja de la ventana completamente contra el marco.
3. Gira la manilla 180° hacia abajo a la posición de cierre.
4. Ahora puedes volver a manejar la ventana como de costumbre.



MARCA DE GRAN CALIDAD

Ventanas REHAU



REHAU, con más de 40 años de experiencia, se ha convertido en uno de los fabricantes líderes en el sector de la ventana. Ofrece la combinación perfecta de know-how acreditado y tecnología, gracias a lo cual los sistemas de ventana REHAU son sinónimo de soluciones innovadoras, que proporcionan una calidad en la que puedes confiar.

El concepto de calidad nace en una empresa cualificada, se concreta en ventanas que satisfacen a las necesidades de cada vivienda y llega hasta la fase de montaje: los elaboradores profesionales y competentes, con ayuda de la técnica de REHAU, hacen todo lo posible para garantizar el mejor resultado final. Con este objetivo,

REHAU facilita el asesoramiento profesional a través de tu carpintería o proveedor de ventanas en todos los temas relacionados con la ventana, desde el diseño hasta el aislamiento térmico y acústico, antes y después del montaje. De este modo recibes calidad en todos los sentidos, disfrutando de unas ventanas excelentes y el máximo confort en tu hogar.

¡Pregunta a tu carpintería o proveedor de ventanas de confianza sobre la solución REHAU que más se adapta a tus necesidades y confía en la calidad de una marca para gente exigente!



REHAU España
www.facebook.com/rehau.spain

© INDUSTRIAS REHAU, S. A.
C/ Miquel Servet, 25
08850 Gavá (Barcelona)
Tel. 93 635 35 00
www.rehau.es

700700 ES 01.2017